

NOM DEL PROCÉS:		Avaluació de l'estudiant					
CODI:	PC5	Ver.:	1	Data Edició:	31/01/2019	Data revisió:	30/10/2016

Fitxa de l'Indicador

Nom de l'indicador	PC5_IND3	Taxa de rendiment		
Relació amb Criteri AUDIT	6	Com el centre recull i analitza els resultats per a la millora dels seus programes formatius.		
Relació amb Dimensió AQU	2	Disseny, revisió i millora dels programes formatius		
Relació amb Standard AQU	6	Qualitat dels resultats del programa formatiu		
Justificació de l'indicador	Conèixer el percentatge de crèdits que aproven els estudiants			
Fórmula	Nº Total de crèdits aprovats pels estudiants / Nº Total de crèdits matriculats pels estudiants			
Població, mostra	Total de crèdits matriculats pels estudiants (inclou no presentats i baixes excloses)			
Nivell òptim	Infermeria:	85%	Teràpia Ocupacional:	85%
Objectiu	Infermeria:	80%	Teràpia Ocupacional:	80%
Límit d'alarma	Infermeria:	75%	Teràpia Ocupacional:	75%
Comparació	Interna			
Actuació esperada				
Fonts d'informació	OpenDrako			
Periodicitat d'avaluació	<input type="checkbox"/> Mensual <input type="checkbox"/> Trimestral <input checked="" type="checkbox"/> Anual <input type="checkbox"/> Altres			
Estratificació	Total/General (00), titulació (01/02), curs (01/02/03/04) i nou accés (05)			
Responsable d'avaluació	Control de gestió / Qualitat			
Responsable del procés	Guadalupe Sánchez Cristina Rodríguez			

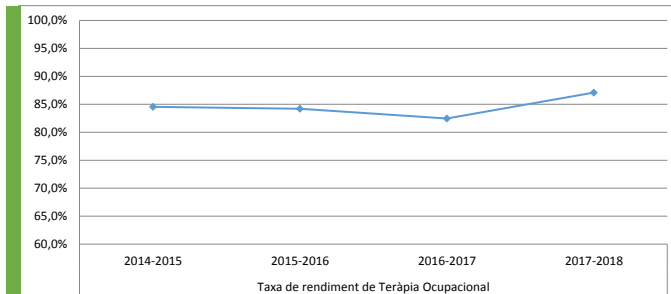
Elaborat (nom i cognom): Marc Alemany	Revisat (nom i cognom): NPQ	Aprovat (nom i cognom):
Col·laboradors (noms i cognoms): Guadalupe Sánchez Cristina Rodríguez		

RESULTATS INDICADOR

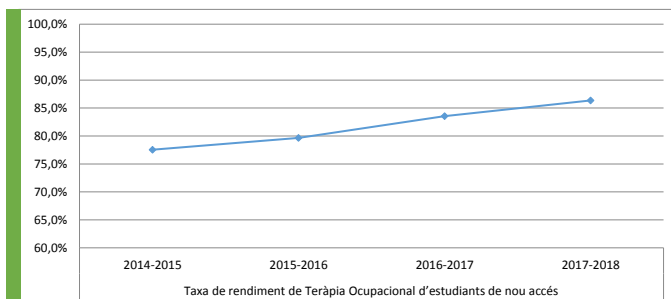
PC5_IND3

Indicador	Taxa de rendiment de Teràpia Ocupacional			
	2014-2015	2015-2016	2016-2017	2017-2018
PC5_IND3_02	2014-2015	2015-2016	2016-2017	2017-2018
Numerador	5.593	5.615	5.974	6.956
Denominador	6.615	6.668	7.244	7.986
Resultat	84,6%	84,2%	82,5%	87,1%

Taxa de rendiment



Indicador	Taxa de rendiment de Teràpia Ocupacional d'estudiants de nou accés			
	2014-2015	2015-2016	2016-2017	2017-2018
PC5_IND3_02_05	2014-2015	2015-2016	2016-2017	2017-2018
Numerador	1.140	1.563	2.178	2.038
Denominador	1.470	1.962	2.607	2.360
Resultat	77,6%	79,7%	83,5%	86,4%

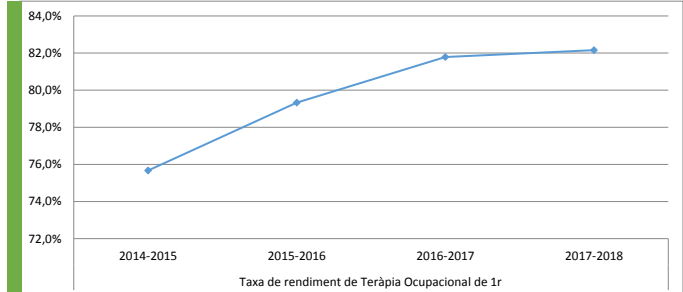


RESULTATS INDICADOR

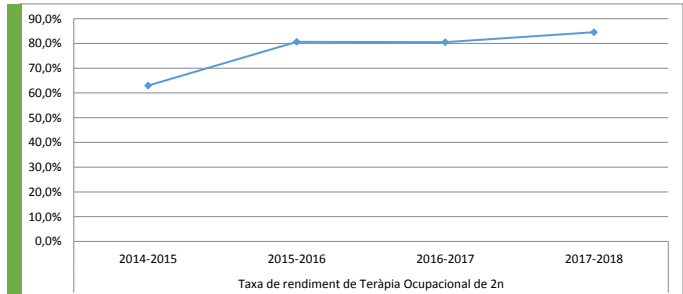
PC5_IND3

Indicador	Taxa de rendiment de Teràpia Ocupacional de 1r			
	2014-2015	2015-2016	2016-2017	2017-2018
PC5_IND3_02_01				
Numerador	1.185	1.892	2.313	2.095
Denominador	1.566	2.385	2.828	2.550
Resultat	75,7%	79,3%	81,8%	82,2%

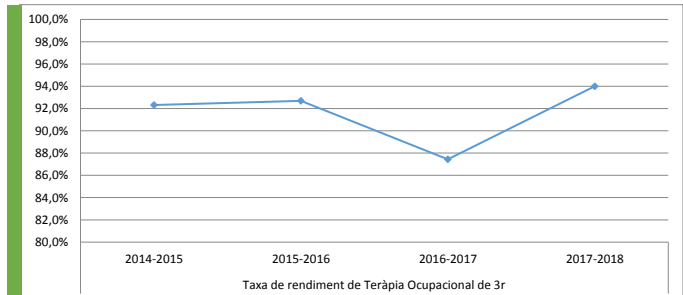
Taxa de rendiment



Indicador	Taxa de rendiment de Teràpia Ocupacional de 2n			
	2014-2015	2015-2016	2016-2017	2017-2018
PC5_IND3_02_02				
Numerador	539	1.330	1.755	2.428
Denominador	856	1.649	2.180	2.872
Resultat	63,0%	80,7%	80,5%	84,5%



Indicador	Taxa de rendiment de Teràpia Ocupacional de 3r			
	2014-2015	2015-2016	2016-2017	2017-2018
PC5_IND3_02_03				
Numerador	2.306	520	1.420	1.301
Denominador	2.498	561	1.624	1.384
Resultat	92,3%	92,7%	87,4%	94,0%



Indicador	Taxa de rendiment de Teràpia Ocupacional de 4rt			
	2014-2015	2015-2016	2016-2017	2017-2018
PC5_IND3_02_04				
Numerador	1.563	1.873	486	1.132
Denominador	1.695	2.073	612	1.180
Resultat	92,2%	90,4%	79,4%	95,9%

