

<b>NOM DEL PROCÉS:</b>		Avaluació de l'estudiant					
<b>CODI:</b>	PC5	<b>Ver.:</b>	1	<b>Data Edició:</b>	31/01/2019	<b>Data revisió:</b>	30/10/2016

### Fitxa de l'Indicador

<b>Nom de l'indicador</b>	PC5_IND6	<b>Taxa de presentats</b>		
<b>Relació amb Criteri AUDIT</b>	6	Com el centre recull i analitza els resultats per a la millora dels seus programes formatius.		
<b>Relació amb Dimensió AQU</b>	2	Disseny, revisió i millora dels programes formatius		
<b>Relació amb Standard AQU</b>	6	Qualitat dels resultats del programa formatiu		
<b>Justificació de l'indicador</b>	Conèixer el nombre total de crèdits corresponents a estudiants presentats a examen respecte el total de crèdits que s'han matriculat			
<b>Fórmula</b>	Nº Total de crèdits corresponents a estudiants presentats a examen / Nº Total de crèdits matriculats pels estudiants			
<b>Població, mostra</b>	Total de crèdits matriculats (baixes excloses)			
<b>Nivell òptim</b>	Infermeria:	95%	Teràpia Ocupacional:	95%
<b>Objectiu</b>	Infermeria:	90%	Teràpia Ocupacional:	90%
<b>Límit d'alarma</b>	Infermeria:	85%	Teràpia Ocupacional:	85%
<b>Comparació</b>	Interna			
<b>Actuació esperada</b>				
<b>Fonts d'informació</b>	OpenDrako			
<b>Periodicitat d'avaluació</b>	<input type="checkbox"/> Mensual <input type="checkbox"/> Trimestral <input checked="" type="checkbox"/> Anual <input type="checkbox"/> Altres			
<b>Estratificació</b>	Total/General (00), titulació (01/02), curs (01/02/03/04)			
<b>Responsable d'avaluació</b>	Control de gestió / Qualitat			
<b>Responsable del procés</b>	Guadalupe Sánchez Cristina Rodríguez			

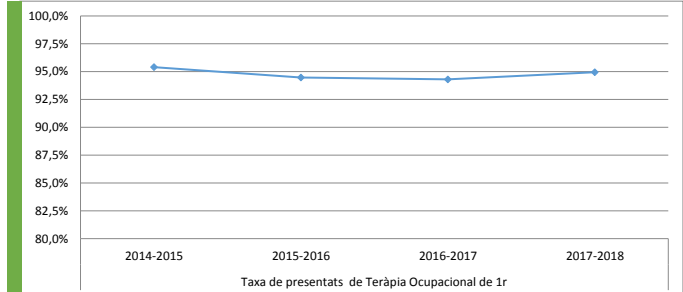
<b>Elaborat (nom i cognom):</b> Marc Alemany	<b>Revisat (nom i cognom):</b> NPQ	<b>Aprovat (nom i cognom):</b>
<b>Col·laboradors (noms i cognoms):</b> Guadalupe Sánchez Cristina Rodríguez		

**RESULTATS INDICADOR**

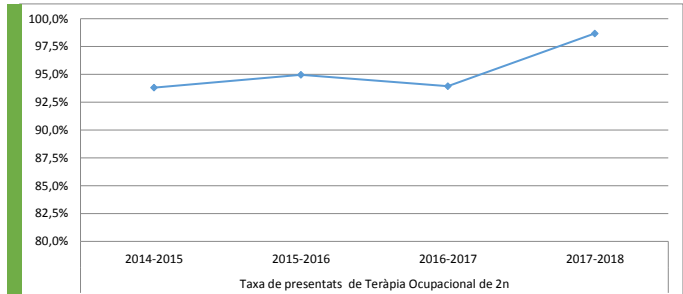
**PC5\_IND6**

Indicador	Taxa de presentats de Teràpia Ocupacional de 1r			
PC5_IND6_02_01	2014-2015	2015-2016	2016-2017	2017-2018
Numerador	1.494	2.253	2.667	2.421
Denominador	1.566	2.385	2.828	2.550
Resultat	95,4%	94,5%	94,3%	94,9%

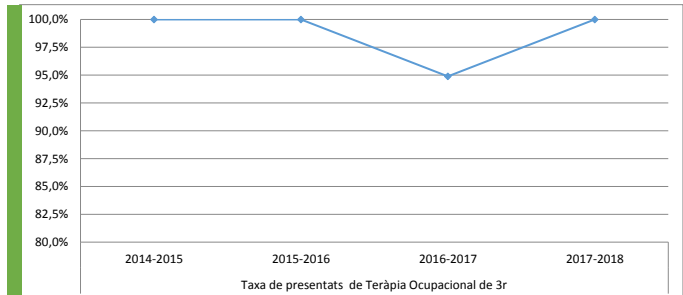
**Taxa de presentats**



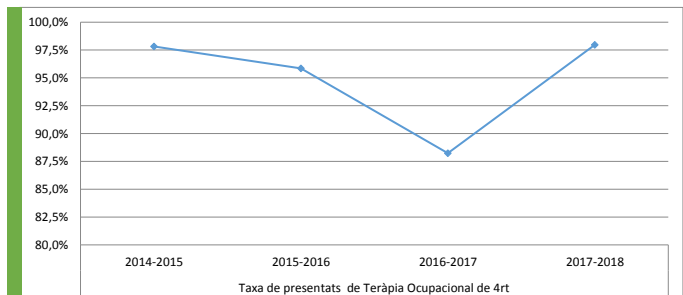
Indicador	Taxa de presentats de Teràpia Ocupacional de 2n			
PC5_IND6_02_02	2014-2015	2015-2016	2016-2017	2017-2018
Numerador	803	1.566	2.048	2.834
Denominador	856	1.649	2.180	2.872
Resultat	93,8%	95,0%	93,9%	98,7%



Indicador	Taxa de presentats de Teràpia Ocupacional de 3r			
PC5_IND6_02_03	2014-2015	2015-2016	2016-2017	2017-2018
Numerador	2.498	561	1.541	1.384
Denominador	2.498	561	1.624	1.384
Resultat	100,0%	100,0%	94,9%	100,0%



Indicador	Taxa de presentats de Teràpia Ocupacional de 4rt			
PC5_IND6_02_04	2014-2015	2015-2016	2016-2017	2017-2018
Numerador	1.658	1.987	540	1.156
Denominador	1.695	2.073	612	1.180
Resultat	97,8%	95,9%	88,2%	98,0%



**RESULTATS INDICADOR**

**PC5\_IND6**

Indicador	Taxa de presentats de Teràpia Ocupacional			
PC5_IND6_02	2014-2015	2015-2016	2016-2017	2017-2018
Numerador	6.453	6.367	6.796	7.795
Denominador	6.615	6.668	7.244	7.986
Resultat	97,6%	95,5%	93,8%	97,6%

**Taxa de presentats**

