

NOM DEL PROCÉS:		Avaluació de l'estudiant					
CODI:	PC5	Ver.:	1	Data Edició:	01/02/2019	Data revisió:	30/10/2016

Fitxa de l'Indicador

Nom de l'indicador	PC5_IND4	Taxa d'èxit		
Relació amb Criteri AUDIT	6	Com el centre recull i analitza els resultats per a la millora dels seus programes formatius.		
Relació amb Dimensió AQU	2	Disseny, revisió i millora dels programes formatius		
Relació amb Standard AQU	6	Qualitat dels resultats del programa formatiu		
Justificació de l'indicador	Conèixer el nombre total de crèdits aprovats respecte els presentats a examen.			
Fórmula	Nº Total de crèdits aprovats pels estudiants / Nº Total de crèdits corresponents a estudiants presentats a examen			
Població, mostra	Total de crèdits d'estudiants que es presenten a l'examen (baixes excloses)			
Nivell òptim	Infermeria:	92%	Teràpia Ocupacional:	90%
Objectiu	Infermeria:	90%	Teràpia Ocupacional:	80%
Límit d'alarma	Infermeria:	85%	Teràpia Ocupacional:	75%
Comparació	Interna			
Actuació esperada				
Fonts d'informació	OpenDrako			
Periodicitat d'avaluació	<input type="checkbox"/> Mensual <input type="checkbox"/> Trimestral <input checked="" type="checkbox"/> Anual <input type="checkbox"/> Altres			
Estratificació	Total/General (00), titulació (01/02), curs (01/02/03/04)			
Responsable d'avaluació	Control de gestió / Qualitat			
Responsable del procés	Guadalupe Sánchez Cristina Rodríguez			

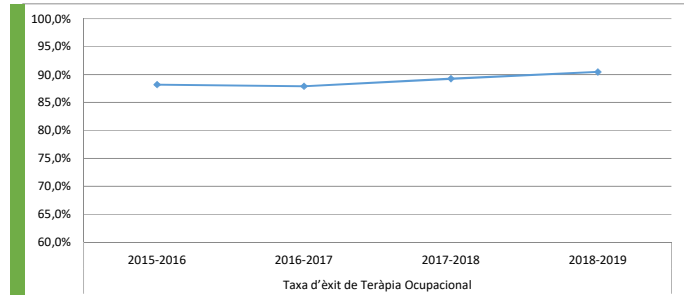
Elaborat (nom i cognom): Marc Alemany	Revisat (nom i cognom): NPQ	Aprovat (nom i cognom):
Col·laboradors (noms i cognoms): Guadalupe Sánchez Cristina Rodríguez		

RESULTATS INDICADOR

PC5_IND4

Indicador	Taxa d'èxit de Teràpia Ocupacional			
PC5_IND4_02	2015-2016	2016-2017	2017-2018	2018-2019
Numerador	5.615	5.974	6.956	7.799
Denominador	6.367	6.796	7.795	8.621
Resultat	88,2%	87,9%	89,2%	90,5%

Taxa d'èxit

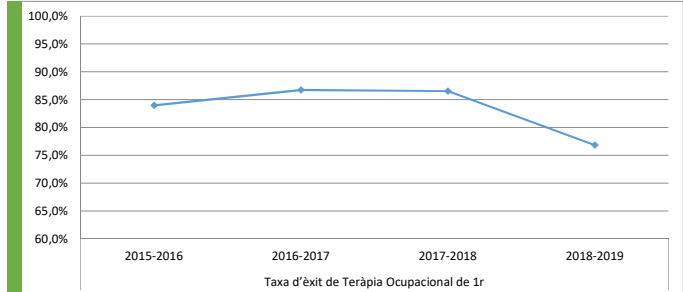


RESULTATS INDICADOR

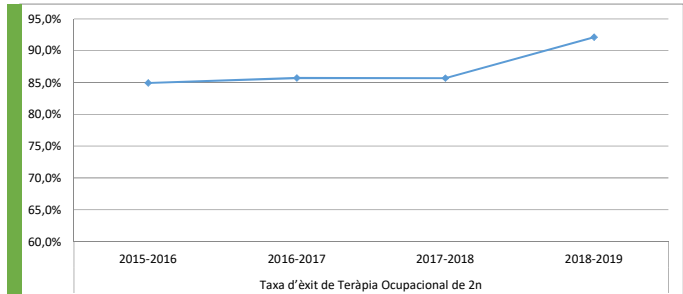
PC5_IND4

Indicador	Taxa d'èxit de Teràpia Ocupacional de 1r			
PC5_IND4_02_01	2015-2016	2016-2017	2017-2018	2018-2019
Numerador	1.892	2.313	2.095	2.019
Denominador	2.253	2.667	2.421	2.628
Resultat	84,0%	86,7%	86,5%	76,8%

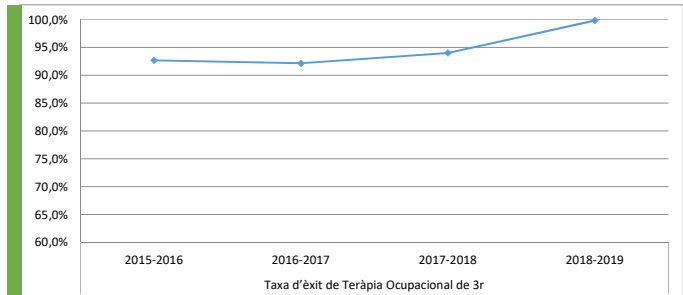
Taxa d'èxit



Indicador	Taxa d'èxit de Teràpia Ocupacional de 2n			
PC5_IND4_02_02	2015-2016	2016-2017	2017-2018	2018-2019
Numerador	1.330	1.755	2.428	2.163
Denominador	1.566	2.048	2.834	2.348
Resultat	84,9%	85,7%	85,7%	92,1%



Indicador	Taxa d'èxit de Teràpia Ocupacional de 3r			
PC5_IND4_02_03	2015-2016	2016-2017	2017-2018	2018-2019
Numerador	520	1.420	1.301	2.495
Denominador	561	1.541	1.384	2.499
Resultat	92,7%	92,1%	94,0%	99,8%



Indicador	Taxa d'èxit de Teràpia Ocupacional de 4rt			
PC5_IND4_02_04	2015-2016	2016-2017	2017-2018	2018-2019
Numerador	1.873	486	1.132	1.122
Denominador	1.987	540	1.156	1.146
Resultat	94,3%	90,0%	97,9%	97,9%

