

NOM DEL PROCÉS:		Organització i gestió acadèmica			
CODI:	PSD1	Ver.:	1	Data Edició:	31/01/2019
				Data revisió:	30/10/2016

Fitxa de l'Indicador

Nom de l'indicador	PSD1_IND12	% de nota d'accés		
Relació amb Criteri AUDIT	3	Com el centre desenvolupa els seus programes formatius per afavorir l'aprenentatge de l'estudiant		
Relació amb Dimensió AQU	3	Sistemes de suport a l'aprenentatge i d'orientació als estudiants		
Relació amb Standard AQU	1	Qualitat del programa formatiu		
Justificació de l'indicador	Conèixer el % d'estudiants segons trams de notes d'accés			
Fórmula	Total d'estudiants matriculats de nou accés segons trams de notes / total estudiants matriculats de nou accés			
Població, mostra	Total d'estudiants matriculats de nou accés			
Nivell òptim	Grau Infermeria:		Grau Teràpia Ocupacional:	
Objectiu	Grau Infermeria:		Grau Teràpia Ocupacional:	
Límit d'alarma	Grau Infermeria:		Grau Teràpia Ocupacional:	
Comparació	Interna			
Actuació esperada				
Fonts d'informació	OpenDrako			
Periodicitat d'avaluació	<input type="checkbox"/> Mensual <input type="checkbox"/> Trimestral <input checked="" type="checkbox"/> Anual <input type="checkbox"/> Altres			
Estratificació	General (00), titulació (01/02), via d'accés PAAU/CFGS (01/02) i trams de notes de 5-6,6-7,7-8,8-9,+9 (01/02/03/04/05)			
Responsable d'avaluació	Control de gestió / Qualitat			
Responsable del procés	Teresa Armengol			

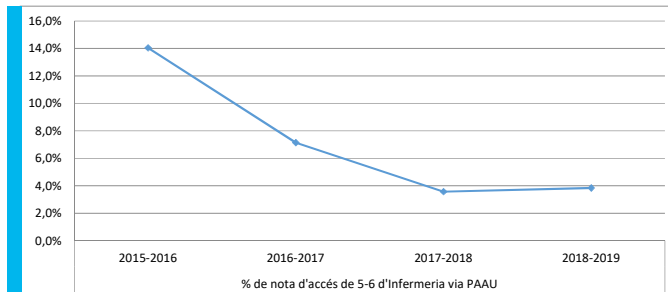
Elaborat (nom i cognoms): Marc Alemany	Revisat (nom i cognoms): NPQ	Aprovat (nom i cognoms):
Col·laboradors (noms i cognoms): Teresa Armengol, Anna Cortés i Alba Benítez		

RESULTATS INDICADOR

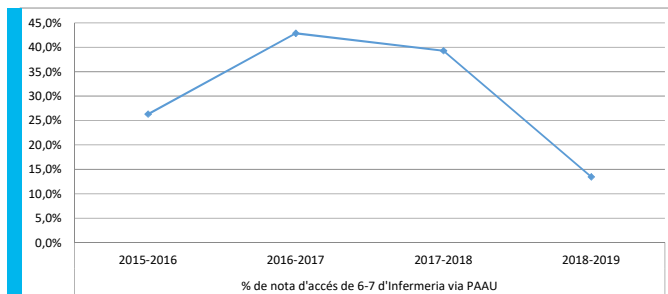
PSD1_IND12

Indicador	% de nota d'accés de 5-6 d'Infermeria via PAAU			
PSD1_IND12_01_01_01	2015-2016	2016-2017	2017-2018	2018-2019
Numerador	8	4	2	2
Denominador	57	56	56	52
Resultat	14,0%	7,1%	3,6%	3,8%

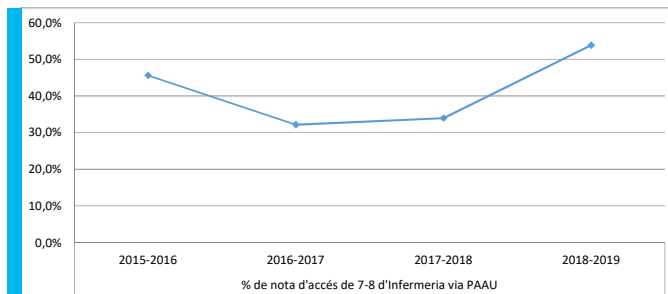
% de nota d'accés



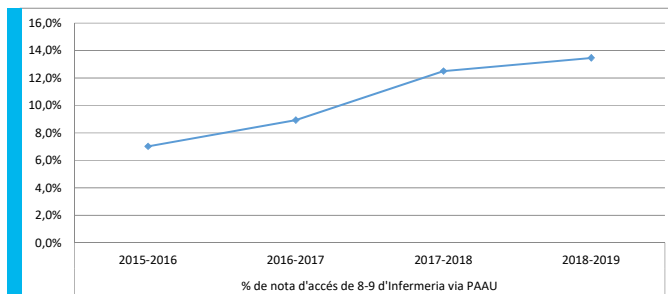
Indicador	% de nota d'accés de 6-7 d'Infermeria via PAAU			
PSD1_IND12_01_01_02	2015-2016	2016-2017	2017-2018	2018-2019
Numerador	15	24	22	7
Denominador	57	56	56	52
Resultat	26,3%	42,9%	39,3%	13,5%



Indicador	% de nota d'accés de 7-8 d'Infermeria via PAAU			
PSD1_IND12_01_01_03	2015-2016	2016-2017	2017-2018	2018-2019
Numerador	26	18	19	28
Denominador	57	56	56	52
Resultat	45,6%	32,1%	33,9%	53,8%



Indicador	% de nota d'accés de 8-9 d'Infermeria via PAAU			
PSD1_IND12_01_01_04	2015-2016	2016-2017	2017-2018	2018-2019
Numerador	4	5	7	7
Denominador	57	56	56	52
Resultat	7,0%	8,9%	12,5%	13,5%

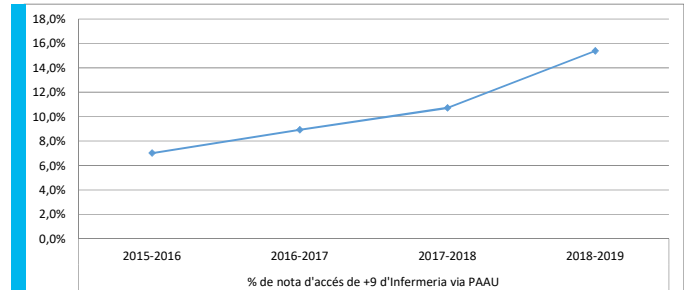


RESULTATS INDICADOR

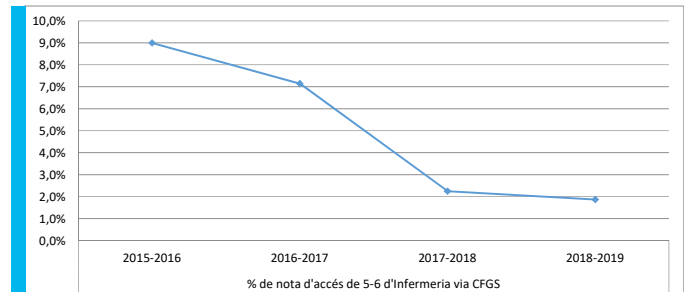
PSD1_IND12

Indicador	% de nota d'accés de +9 d'Infermeria via PAAU			
PSD1_IND12_01_01_05	2015-2016	2016-2017	2017-2018	2018-2019
Numerador	4	5	6	8
Denominador	57	56	56	52
Resultat	7,0%	8,9%	10,7%	15,4%

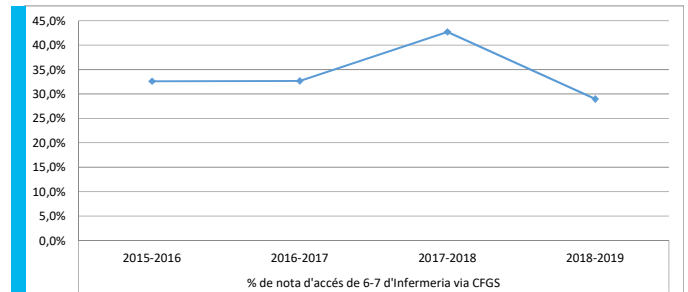
% de nota d'accés



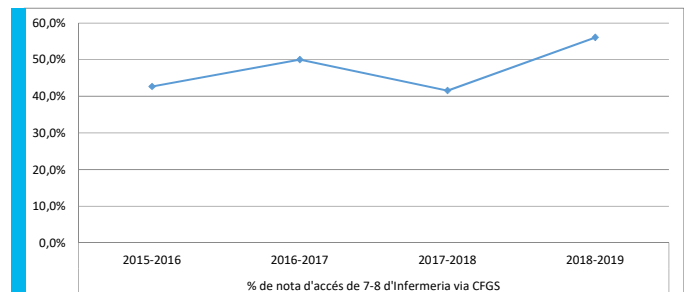
Indicador	% de nota d'accés de 5-6 d'Infermeria via CFGS			
PSD1_IND12_01_02_01	2015-2016	2016-2017	2017-2018	2018-2019
Numerador	8	7	2	2
Denominador	89	98	89	107
Resultat	9,0%	7,1%	2,2%	1,9%



Indicador	% de nota d'accés de 6-7 d'Infermeria via CFGS			
PSD1_IND12_01_02_02	2015-2016	2016-2017	2017-2018	2018-2019
Numerador	29	32	38	31
Denominador	89	98	89	107
Resultat	32,6%	32,7%	42,7%	29,0%



Indicador	% de nota d'accés de 7-8 d'Infermeria via CFGS			
PSD1_IND12_01_02_03	2015-2016	2016-2017	2017-2018	2018-2019
Numerador	38	49	37	60
Denominador	89	98	89	107
Resultat	42,7%	50,0%	41,6%	56,1%

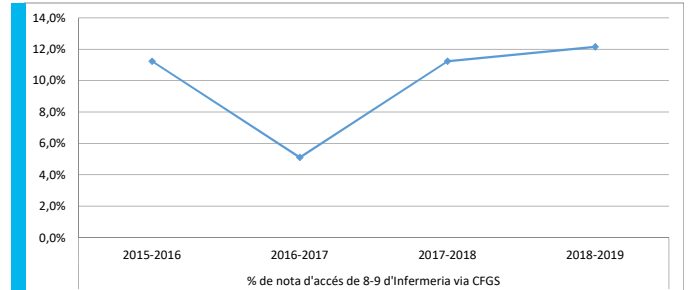


RESULTATS INDICADOR

PSD1_IND12

Indicador	% de nota d'accés de 8-9 d'Infermeria via CFGS			
PSD1_IND12_01_02_04	2015-2016	2016-2017	2017-2018	2018-2019
Numerador	10	5	10	13
Denominador	89	98	89	107
Resultat	11,2%	5,1%	11,2%	12,1%

% de nota d'accés



Indicador	% de nota d'accés de +9 d'Infermeria via CFGS			
PSD1_IND12_01_02_05	2015-2016	2016-2017	2017-2018	2018-2019
Numerador	4	5	2	1
Denominador	89	98	89	107
Resultat	4,5%	5,1%	2,2%	0,9%

