

NOM DEL PROCÉS:		Organització i gestió acadèmica			
CODI:	PSD1	Ver.:	1	Data Edició:	31/01/2019
				Data revisió:	30/10/2016

Fitxa de l'Indicador

Nom de l'indicador	PSD1_IND12	% de nota d'accés			
Relació amb Criteri AUDIT	3	Com el centre desenvolupa els seus programes formatius per afavorir l'aprenentatge de l'estudiant			
Relació amb Dimensió AQU	3	Sistemes de suport a l'aprenentatge i d'orientació als estudiants			
Relació amb Standard AQU	1	Qualitat del programa formatiu			
Justificació de l'indicador	Conèixer el % d'estudiants segons trams de notes d'accés				
Fórmula	Total d'estudiants matriculats de nou accés segons trams de notes / total estudiants matriculats de nou accés				
Població, mostra	Total d'estudiants matriculats de nou accés				
Nivell òptim	Grau Infermeria:		Grau Teràpia Ocupacional:		
Objectiu	Grau Infermeria:		Grau Teràpia Ocupacional:		
Límit d'alarma	Grau Infermeria:		Grau Teràpia Ocupacional:		
Comparació	Interna				
Actuació esperada					
Fonts d'informació	OpenDrako				
Periodicitat d'avaluació	<input type="checkbox"/> Mensual <input type="checkbox"/> Trimestral <input checked="" type="checkbox"/> Anual <input type="checkbox"/> Altres				
Estratificació	General (00), titulació (01/02), via d'accés PAAU/CFGS (01/02) i trams de notes de 5-6,6-7,7-8,8-9,+9 (01/02/03/04/05)				
Responsable d'avaluació	Control de gestió / Qualitat				
Responsable del procés	Teresa Armengol				

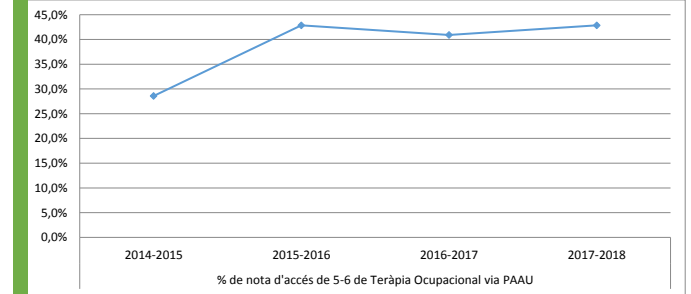
Elaborat (nom i cognoms): Marc Alemany	Revisat (nom i cognoms): NPQ	Aprovat (nom i cognoms):
Col·laboradors (noms i cognoms): Teresa Armengol, Anna Cortés i Alba Benítez		

RESULTATS INDICADOR

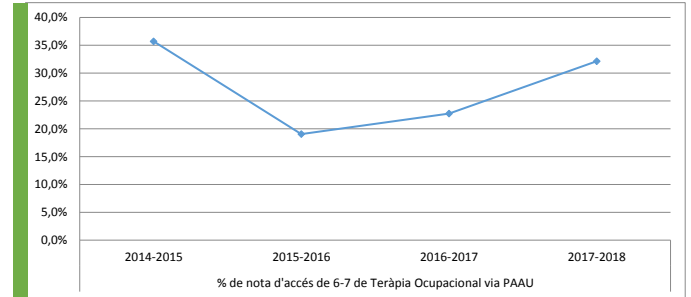
PSD1_IND12

Indicador	% de nota d'accés de 5-6 de Teràpia Ocupacional via PAAU			
	2014-2015	2015-2016	2016-2017	2017-2018
PSD1_IND12_02_01_01	2014-2015	2015-2016	2016-2017	2017-2018
Numerador	4	9	9	12
Denominador	14	21	22	28
Resultat	28,6%	42,9%	40,9%	42,9%

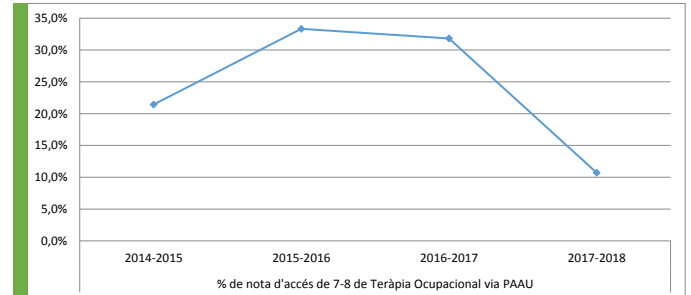
% de nota d'accés



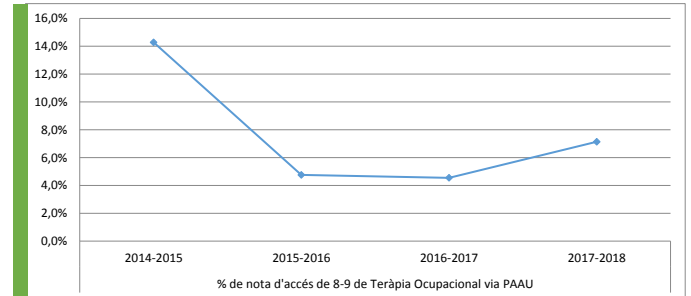
Indicador	% de nota d'accés de 6-7 de Teràpia Ocupacional via PAAU			
	2014-2015	2015-2016	2016-2017	2017-2018
PSD1_IND12_02_01_02	2014-2015	2015-2016	2016-2017	2017-2018
Numerador	5	4	5	9
Denominador	14	21	22	28
Resultat	35,7%	19,0%	22,7%	32,1%



Indicador	% de nota d'accés de 7-8 de Teràpia Ocupacional via PAAU			
	2014-2015	2015-2016	2016-2017	2017-2018
PSD1_IND12_02_01_03	2014-2015	2015-2016	2016-2017	2017-2018
Numerador	3	7	7	3
Denominador	14	21	22	28
Resultat	21,4%	33,3%	31,8%	10,7%



Indicador	% de nota d'accés de 8-9 de Teràpia Ocupacional via PAAU			
	2014-2015	2015-2016	2016-2017	2017-2018
PSD1_IND12_02_01_04	2014-2015	2015-2016	2016-2017	2017-2018
Numerador	2	1	1	2
Denominador	14	21	22	28
Resultat	14,3%	4,8%	4,5%	7,1%



RESULTATS INDICADOR

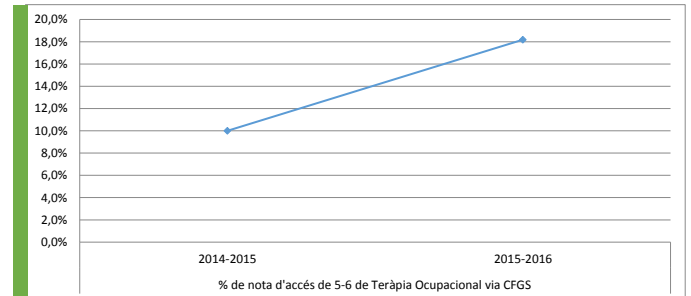
PSD1_IND12

Indicador	% de nota d'accés de +9 de Teràpia Ocupacional via PAAU			
	2014-2015	2015-2016	2016-2017	2017-2018
PSD1_IND12_02_01_05				
Numerador	0	0	0	2
Denominador	14	21	22	28
Resultat	0,0%	0,0%	0,0%	7,1%

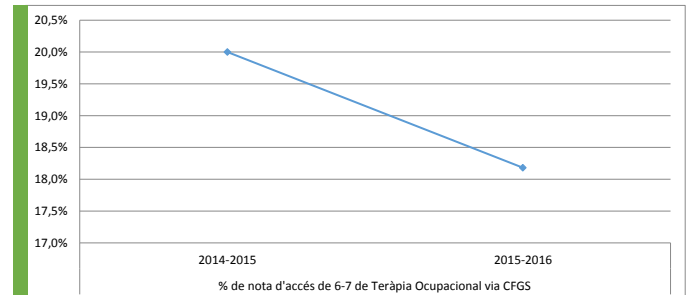
% de nota d'accés



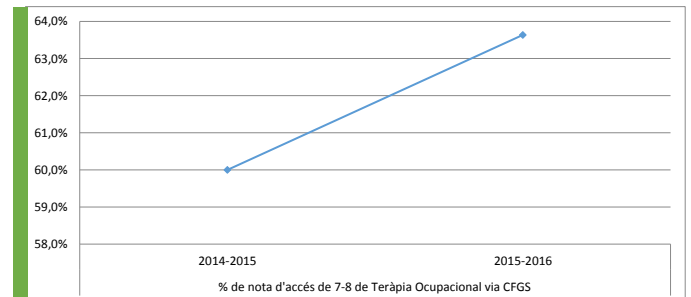
Indicador	% de nota d'accés de 5-6 de Teràpia Ocupacional via CFGS			
	2014-2015	2015-2016	2016-2017	2017-2018
PSD1_IND12_02_02_01				
Numerador	1	2	0	1
Denominador	10	11	16	10
Resultat	10,0%	18,2%	0,0%	10,0%



Indicador	% de nota d'accés de 6-7 de Teràpia Ocupacional via CFGS			
	2014-2015	2015-2016	2016-2017	2017-2018
PSD1_IND12_02_02_02				
Numerador	2	2	6	2
Denominador	10	11	16	10
Resultat	20,0%	18,2%	37,5%	20,0%



Indicador	% de nota d'accés de 7-8 de Teràpia Ocupacional via CFGS			
	2014-2015	2015-2016	2016-2017	2017-2018
PSD1_IND12_02_02_03				
Numerador	6	7	7	6
Denominador	10	11	16	10
Resultat	60,0%	63,6%	43,8%	60,0%

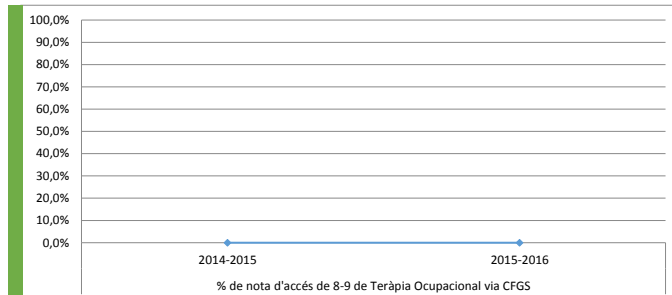


RESULTATS INDICADOR

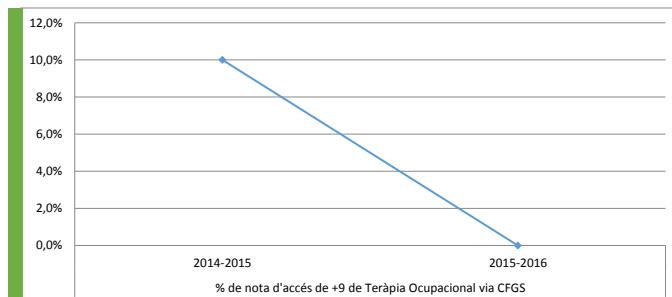
PSD1_IND12

Indicador	% de nota d'accés de 8-9 de Teràpia Ocupacional via CFGS			
PSD1_IND12_02_02_04	2014-2015	2015-2016	2016-2017	2017-2018
Numerador	0	0	3	1
Denominador	10	11	16	10
Resultat	0,0%	0,0%	18,8%	10,0%

% de nota d'accés



Indicador	% de nota d'accés de +9 de Teràpia Ocupacional via CFGS			
PSD1_IND12_02_02_05	2014-2015	2015-2016	2016-2017	2017-2018
Numerador	1	0	0	0
Denominador	10	11	16	10
Resultat	10,0%	0,0%	0,0%	0,0%

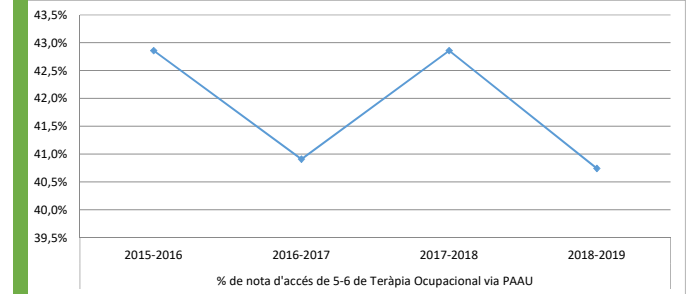


RESULTATS INDICADOR

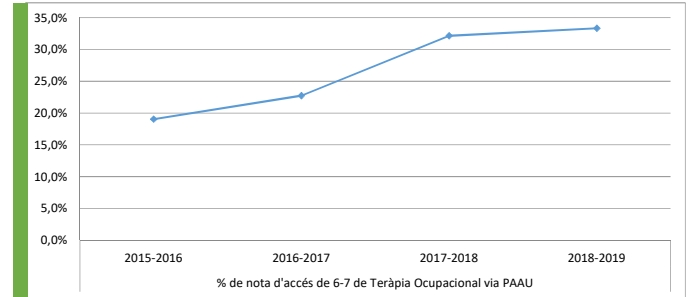
PSD1_IND12

Indicador	% de nota d'accés de 5-6 de Teràpia Ocupacional via PAAU			
	2015-2016	2016-2017	2017-2018	2018-2019
PSD1_IND12_02_01_01	2015-2016	2016-2017	2017-2018	2018-2019
Numerador	9	9	12	11
Denominador	21	22	28	27
Resultat	42,9%	40,9%	42,9%	40,7%

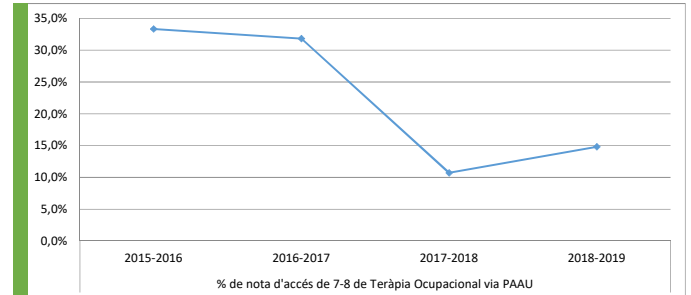
% de nota d'accés



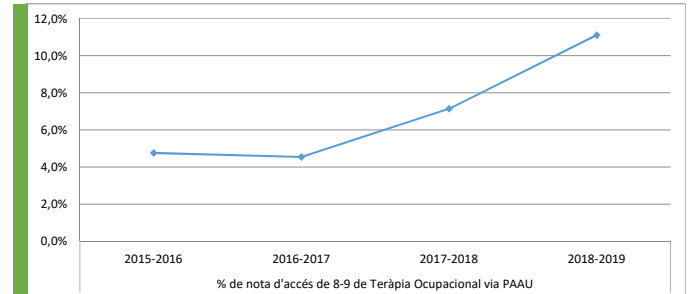
Indicador	% de nota d'accés de 6-7 de Teràpia Ocupacional via PAAU			
	2015-2016	2016-2017	2017-2018	2018-2019
PSD1_IND12_02_01_02	2015-2016	2016-2017	2017-2018	2018-2019
Numerador	4	5	9	9
Denominador	21	22	28	27
Resultat	19,0%	22,7%	32,1%	33,3%



Indicador	% de nota d'accés de 7-8 de Teràpia Ocupacional via PAAU			
	2015-2016	2016-2017	2017-2018	2018-2019
PSD1_IND12_02_01_03	2015-2016	2016-2017	2017-2018	2018-2019
Numerador	7	7	3	4
Denominador	21	22	28	27
Resultat	33,3%	31,8%	10,7%	14,8%



Indicador	% de nota d'accés de 8-9 de Teràpia Ocupacional via PAAU			
	2015-2016	2016-2017	2017-2018	2018-2019
PSD1_IND12_02_01_04	2015-2016	2016-2017	2017-2018	2018-2019
Numerador	1	1	2	3
Denominador	21	22	28	27
Resultat	4,8%	4,5%	7,1%	11,1%

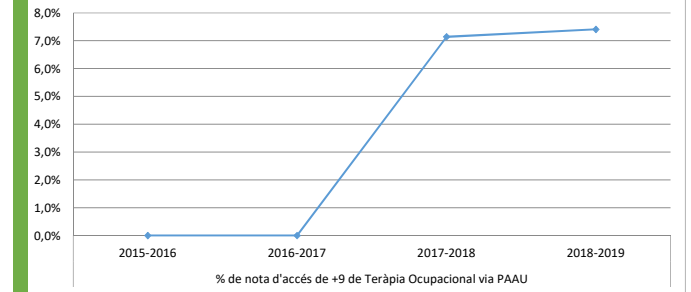


RESULTATS INDICADOR

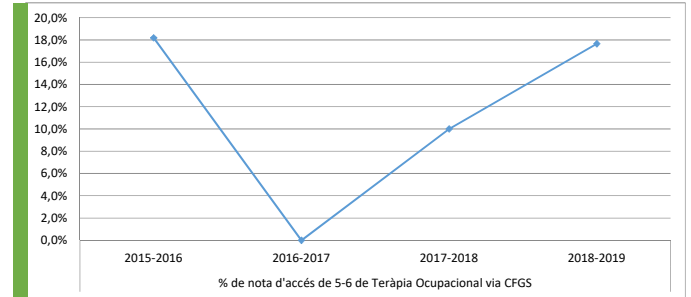
PSD1_IND12

Indicador	% de nota d'accés de +9 de Teràpia Ocupacional via PAAU			
	2015-2016	2016-2017	2017-2018	2018-2019
PSD1_IND12_02_01_05	2015-2016	2016-2017	2017-2018	2018-2019
Numerador	0	0	2	2
Denominador	21	22	28	27
Resultat	0,0%	0,0%	7,1%	7,4%

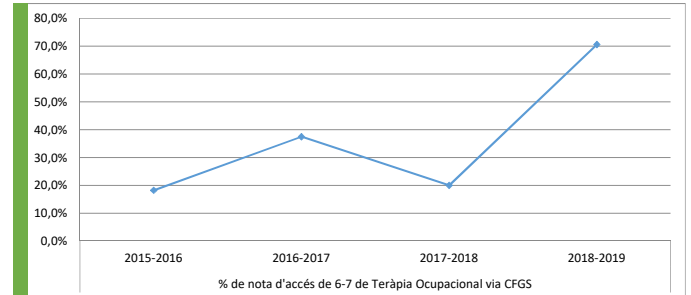
% de nota d'accés



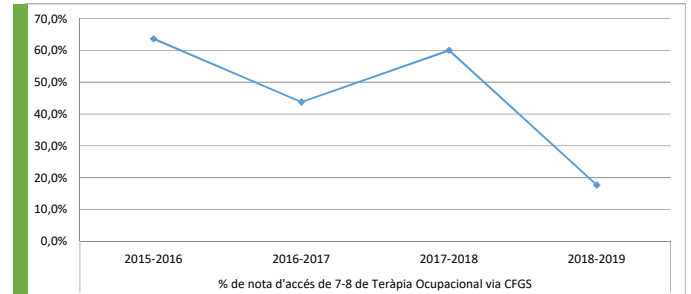
Indicador	% de nota d'accés de 5-6 de Teràpia Ocupacional via CFGS			
	2015-2016	2016-2017	2017-2018	2018-2019
PSD1_IND12_02_02_01	2015-2016	2016-2017	2017-2018	2018-2019
Numerador	2	0	1	3
Denominador	11	16	10	17
Resultat	18,2%	0,0%	10,0%	17,6%



Indicador	% de nota d'accés de 6-7 de Teràpia Ocupacional via CFGS			
	2015-2016	2016-2017	2017-2018	2018-2019
PSD1_IND12_02_02_02	2015-2016	2016-2017	2017-2018	2018-2019
Numerador	2	6	2	12
Denominador	11	16	10	17
Resultat	18,2%	37,5%	20,0%	70,6%



Indicador	% de nota d'accés de 7-8 de Teràpia Ocupacional via CFGS			
	2015-2016	2016-2017	2017-2018	2018-2019
PSD1_IND12_02_02_03	2015-2016	2016-2017	2017-2018	2018-2019
Numerador	7	7	6	3
Denominador	11	16	10	17
Resultat	63,6%	43,8%	60,0%	17,6%

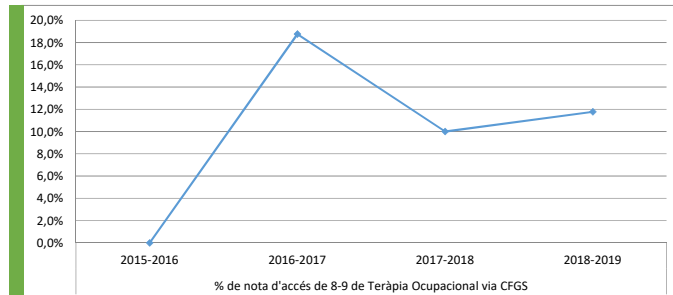


RESULTATS INDICADOR

PSD1_IND12

Indicador	% de nota d'accés de 8-9 de Teràpia Ocupacional via CFGS			
PSD1_IND12_02_02_04	2015-2016	2016-2017	2017-2018	2018-2019
Numerador	0	3	1	2
Denominador	11	16	10	17
Resultat	0,0%	18,8%	10,0%	11,8%

% de nota d'accés



Indicador	% de nota d'accés de +9 de Teràpia Ocupacional via CFGS			
PSD1_IND12_02_02_05	2015-2016	2016-2017	2017-2018	2018-2019
Numerador	0	0	0	1
Denominador	11	16	10	17
Resultat	0,0%	0,0%	0,0%	5,9%

