

NOM DEL PROCÉS:		Avaluació de l'estudiant					
CODI:	PC5	Ver.:	1	Data Edició:	31/01/2019	Data revisió:	30/10/2016

Fitxa de l'Indicador

Nom de l'indicador	PC5_IND6	Taxa de presentats		
Relació amb Criteri AUDIT	6	Com el centre recull i analitza els resultats per a la millora dels seus programes formatius.		
Relació amb Dimensió AQU	2	Disseny, revisió i millora dels programes formatius		
Relació amb Standard AQU	6	Qualitat dels resultats del programa formatiu		
Justificació de l'indicador	Conèixer el nombre total de crèdits corresponents a estudiants presentats a examen respecte el total de crèdits que s'han matriculat			
Fórmula	Nº Total de crèdits corresponents a estudiants presentats a examen / Nº Total de crèdits matriculats pels estudiants			
Població, mostra	Total de crèdits matriculats (baixes excloses)			
Nivell òptim	Infermeria:	95%	Teràpia Ocupacional:	95%
Objectiu	Infermeria:	90%	Teràpia Ocupacional:	90%
Límit d'alarma	Infermeria:	85%	Teràpia Ocupacional:	85%
Comparació	Interna			
Actuació esperada				
Fonts d'informació	OpenDrako			
Periodicitat d'avaluació	<input type="checkbox"/> Mensual <input type="checkbox"/> Trimestral <input checked="" type="checkbox"/> Anual <input type="checkbox"/> Altres			
Estratificació	Total/General (00), titulació (01/02), curs (01/02/03/04)			
Responsable d'avaluació	Control de gestió / Qualitat			
Responsable del procés	Guadalupe Sánchez Cristina Rodríguez			

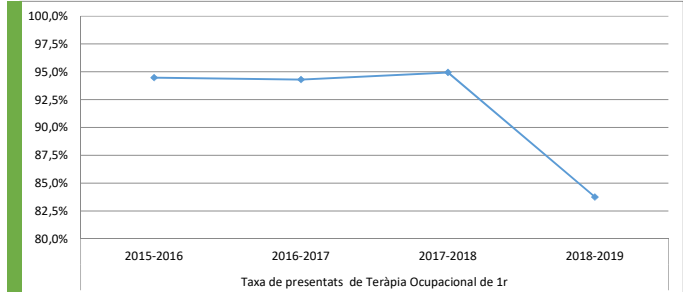
Elaborat (nom i cognom): Marc Alemany	Revisat (nom i cognom): NPQ	Aprovat (nom i cognom):
Col·laboradors (noms i cognoms): Guadalupe Sánchez Cristina Rodríguez		

RESULTATS INDICADOR

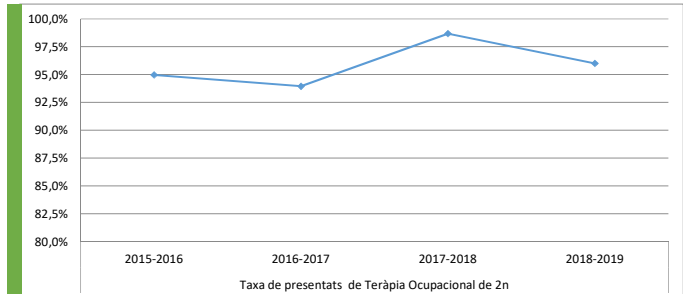
PC5_IND6

Indicador	Taxa de presentats de Teràpia Ocupacional de 1r			
PC5_IND6_02_01	2015-2016	2016-2017	2017-2018	2018-2019
Numerador	2.253	2.667	2.421	2.628
Denominador	2.385	2.828	2.550	3.138
Resultat	94,5%	94,3%	94,9%	83,7%

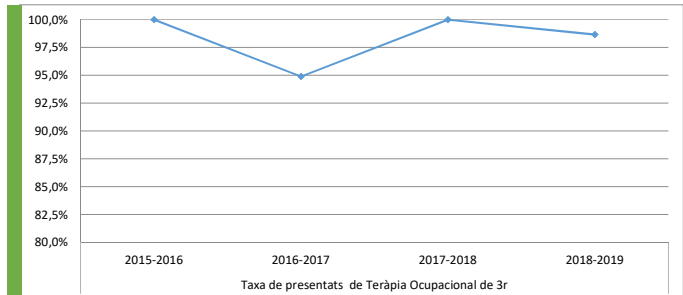
Taxa de presentats



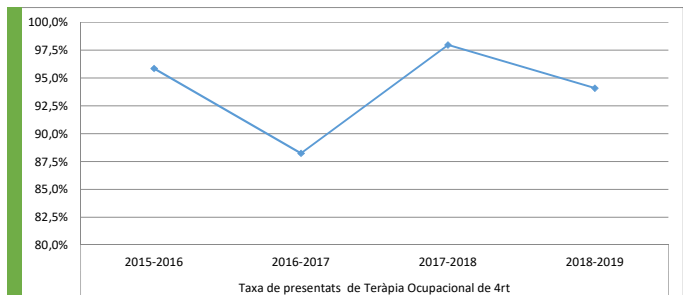
Indicador	Taxa de presentats de Teràpia Ocupacional de 2n			
PC5_IND6_02_02	2015-2016	2016-2017	2017-2018	2018-2019
Numerador	1.566	2.048	2.834	2.348
Denominador	1.649	2.180	2.872	2.446
Resultat	95,0%	93,9%	98,7%	96,0%



Indicador	Taxa de presentats de Teràpia Ocupacional de 3r			
PC5_IND6_02_03	2015-2016	2016-2017	2017-2018	2018-2019
Numerador	561	1.541	1.384	2.499
Denominador	561	1.624	1.384	2.533
Resultat	100,0%	94,9%	100,0%	98,7%



Indicador	Taxa de presentats de Teràpia Ocupacional de 4rt			
PC5_IND6_02_04	2015-2016	2016-2017	2017-2018	2018-2019
Numerador	1.987	540	1.156	1.146
Denominador	2.073	612	1.180	1.218
Resultat	95,9%	88,2%	98,0%	94,1%



RESULTATS INDICADOR

PC5_IND6

Indicador	Taxa de presentats de Teràpia Ocupacional			
PC5_IND6_02	2015-2016	2016-2017	2017-2018	2018-2019
Numerador	6.367	6.796	7.795	8.621
Denominador	6.668	7.244	7.986	9.335
Resultat	95,5%	93,8%	97,6%	92,4%

Taxa de presentats

