

NOM DEL PROCÉS:		Avaluació de l'estudiant					
CODI:	PC5	Ver.:	1	Data Edició:	31/01/2019	Data revisió:	30/10/2016

Fitxa de l'Indicador

Nom de l'indicador	PC5_IND3	Taxa de rendiment		
Relació amb Criteri AUDIT	6	Com el centre recull i analitza els resultats per a la millora dels seus programes formatius.		
Relació amb Dimensió AQU	2	Disseny, revisió i millora dels programes formatius		
Relació amb Standard AQU	6	Qualitat dels resultats del programa formatiu		
Justificació de l'indicador	Conèixer el percentatge de crèdits que aproven els estudiants			
Fórmula	Nº Total de crèdits aprovats pels estudiants / Nº Total de crèdits matriculats pels estudiants			
Població, mostra	Total de crèdits matriculats pels estudiants (inclou no presentats i baixes excloses)			
Nivell òptim	Infermeria:	85%	Teràpia Ocupacional:	85%
Objectiu	Infermeria:	80%	Teràpia Ocupacional:	80%
Límit d'alarma	Infermeria:	75%	Teràpia Ocupacional:	75%
Comparació	Interna			
Actuació esperada				
Fonts d'informació	OpenDrako			
Periodicitat d'avaluació	<input type="checkbox"/> Mensual <input type="checkbox"/> Trimestral <input checked="" type="checkbox"/> Anual <input type="checkbox"/> Altres			
Estratificació	Total/General (00), titulació (01/02), curs (01/02/03/04) i nou accés (05)			
Responsable d'avaluació	Control de gestió / Qualitat			
Responsable del procés	Guadalupe Sánchez Cristina Rodríguez			

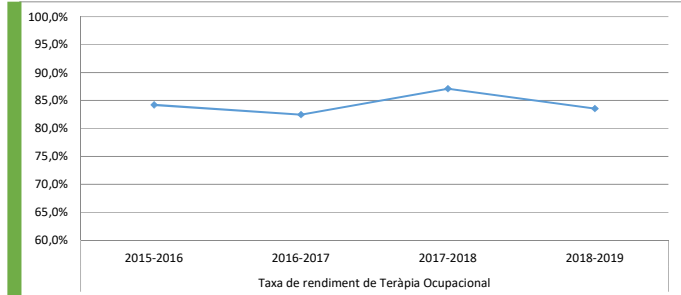
Elaborat (nom i cognom): Marc Alemany	Revisat (nom i cognom): NPQ	Aprovat (nom i cognom):
Col·laboradors (noms i cognoms): Guadalupe Sánchez Cristina Rodríguez		

RESULTATS INDICADOR

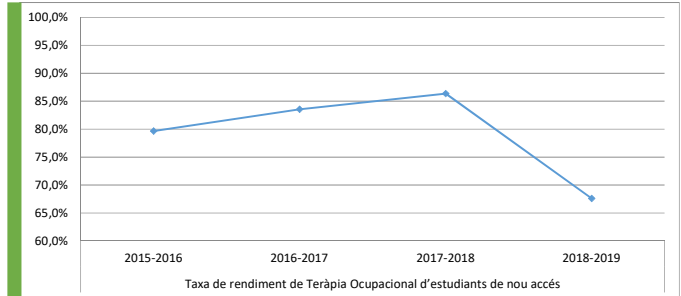
PC5_IND3

Indicador	Taxa de rendiment de Teràpia Ocupacional			
	2015-2016	2016-2017	2017-2018	2018-2019
PC5_IND3_02	2015-2016	2016-2017	2017-2018	2018-2019
Numerador	5.615	5.974	6.956	7.799
Denominador	6.668	7.244	7.986	9.335
Resultat	84,2%	82,5%	87,1%	83,5%

Taxa de rendiment



Indicador	Taxa de rendiment de Teràpia Ocupacional d'estudiants de nou accés			
	2015-2016	2016-2017	2017-2018	2018-2019
PC5_IND3_02_05	2015-2016	2016-2017	2017-2018	2018-2019
Numerador	1.563	2.178	2.038	1.983
Denominador	1.962	2.607	2.360	2.933
Resultat	79,7%	83,5%	86,4%	67,6%

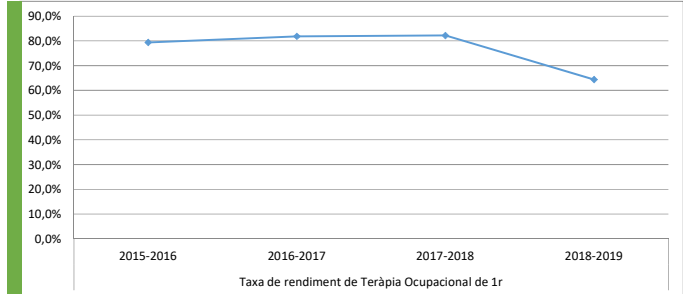


RESULTATS INDICADOR

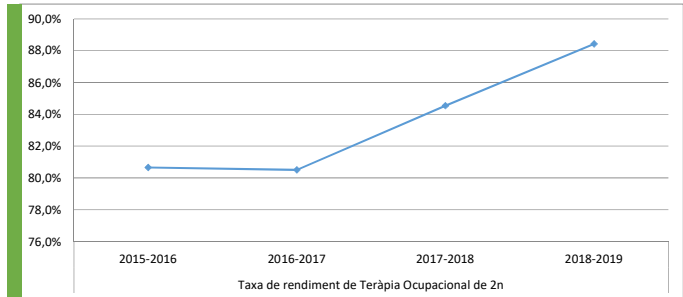
PC5_IND3

Indicador	Taxa de rendiment de Teràpia Ocupacional de 1r			
PC5_IND3_02_01	2015-2016	2016-2017	2017-2018	2018-2019
Numerador	1.892	2.313	2.095	2.019
Denominador	2.385	2.828	2.550	3.138
Resultat	79,3%	81,8%	82,2%	64,3%

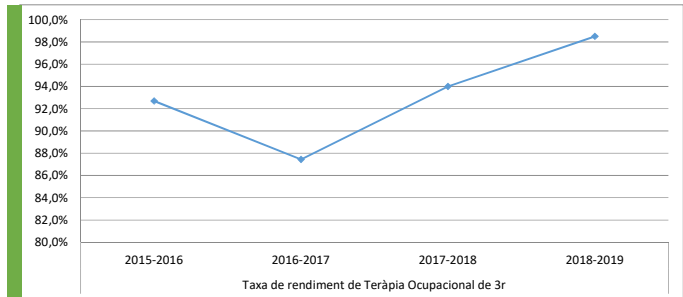
Taxa de rendiment



Indicador	Taxa de rendiment de Teràpia Ocupacional de 2n			
PC5_IND3_02_02	2015-2016	2016-2017	2017-2018	2018-2019
Numerador	1.330	1.755	2.428	2.163
Denominador	1.649	2.180	2.872	2.446
Resultat	80,7%	80,5%	84,5%	88,4%



Indicador	Taxa de rendiment de Teràpia Ocupacional de 3r			
PC5_IND3_02_03	2015-2016	2016-2017	2017-2018	2018-2019
Numerador	520	1.420	1.301	2.495
Denominador	561	1.624	1.384	2.533
Resultat	92,7%	87,4%	94,0%	98,5%



Indicador	Taxa de rendiment de Teràpia Ocupacional de 4rt			
PC5_IND3_02_04	2015-2016	2016-2017	2017-2018	2018-2019
Numerador	1.873	486	1.132	1.122
Denominador	2.073	612	1.180	1.218
Resultat	90,4%	79,4%	95,9%	92,1%

