

NOM DEL PROCÉS:		Avaluació de l'estudiant			
CODI:	PC5	Ver.:	1	Data Edició:	07/02/2021
		Data revisió:	30/10/2021		

Fitxa de l'Indicador

Nom de l'indicador	PC5_IND6	Taxa de presentats		
Relació amb Criteri AUDIT	6	Com el centre recull i analitza els resultats per a la millora dels seus programes formatius.		
Relació amb Dimensió AQU	2	Disseny, revisió i millora dels programes formatius		
Relació amb Standard AQU	6	Qualitat dels resultats del programa formatiu		
Justificació de l'indicador	Conèixer el nombre total de crèdits corresponents a estudiants presentats a examen respecte el total de crèdits que s'han matriculat			
Fórmula	Nº Total de crèdits corresponents a estudiants presentats a examen / Nº Total de crèdits matriculats pels estudiants			
Població, mostra	Total de crèdits matriculats (baixes excloses)			
Nivell òptim	Infermeria:	95%	Teràpia Ocupacional:	95%
Objectiu	Infermeria:	90%	Teràpia Ocupacional:	90%
Límit d'alarma	Infermeria:	85%	Teràpia Ocupacional:	85%
Comparació	Interna			
Actuació esperada				
Fonts d'informació	OpenDrako			
Periodicitat d'avaluació				
Estratificació	Total/General (00), titulació (01/02), curs (01/02/03/04)			
Responsable d'avaluació	Control de gestió / Qualitat			
Responsable del procés	Guadalupe Sánchez Cristina Rodríguez			

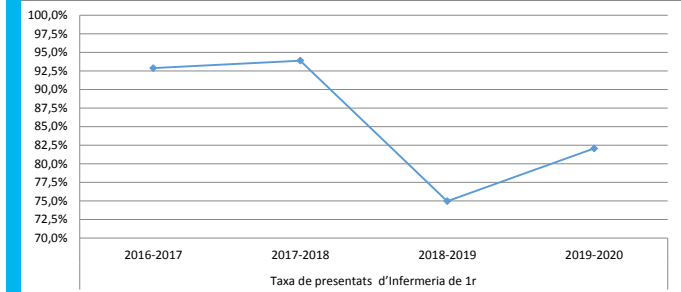
Elaborat (nom i cognom): Marc Alemany	Revisat (nom i cognom): NPQ	Aprovat (nom i cognom):
Col·laboradors (noms i cognoms): Guadalupe Sánchez Cristina Rodríguez		

RESULTATS INDICADOR

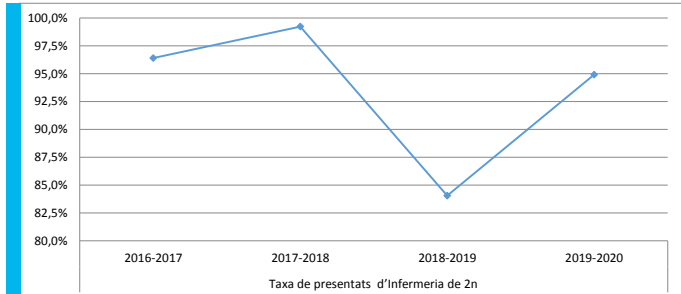
PC5_IND6

Indicador	Taxa de presentats d'Infermeria de 1r			
PC5_IND6_01_01	2016-2017	2017-2018	2018-2019	2019-2020
Numerador	10.753	10.882	12.384	12.078
Denominador	11.578	11.589	16.518	14.718
Resultat	92,9%	93,9%	75,0%	82,1%

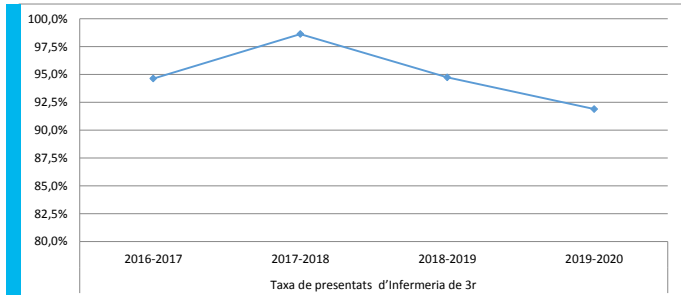
Taxa de presentats



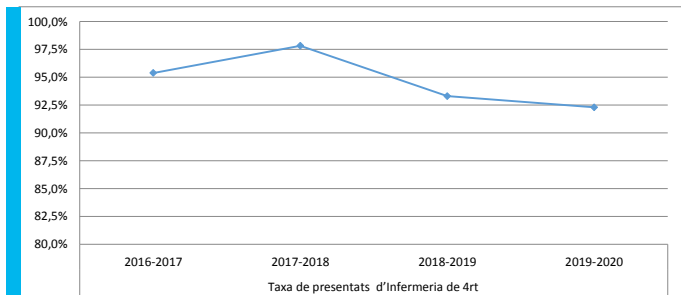
Indicador	Taxa de presentats d'Infermeria de 2n			
PC5_IND6_01_02	2016-2017	2017-2018	2018-2019	2019-2020
Numerador	8.739	9.178	9.483	11.261
Denominador	9.065	9.248	11.283	11.865
Resultat	96,4%	99,2%	84,0%	94,9%



Indicador	Taxa de presentats d'Infermeria de 3r			
PC5_IND6_01_03	2016-2017	2017-2018	2018-2019	2019-2020
Numerador	8.620	8.380	8.388	9.354
Denominador	9.109	8.496	8.854	10.180
Resultat	94,6%	98,6%	94,7%	91,9%



Indicador	Taxa de presentats d'Infermeria de 4rt			
PC5_IND6_01_04	2016-2017	2017-2018	2018-2019	2019-2020
Numerador	4.729	8.095	7.989	8.262
Denominador	4.958	8.275	8.562	8.952
Resultat	95,4%	97,8%	93,3%	92,3%



RESULTATS INDICADOR

PC5_IND6

Indicador	Taxa de presentats d'Infermeria			
PC5_IND6_01	2016-2017	2017-2018	2018-2019	2019-2020
Numerador	32.841	36.535	38.244	40.955
Denominador	34.710	37.608	45.217	45.715
Resultat	94,6%	97,1%	84,6%	89,6%

Taxa de presentats

