

NOM DEL PROCÉS:		Avaluació de l'estudiant					
CODI:	PC5	Ver.:	1	Data Edició:	07/02/2021	Data revisió:	30/10/2021

Fitxa de l'Indicador

Nom de l'indicador	PC5_IND3	Taxa de rendiment		
Relació amb Criteri AUDIT	6	Com el centre recull i analitza els resultats per a la millora dels seus programes formatius.		
Relació amb Dimensió AQU	2	Disseny, revisió i millora dels programes formatius		
Relació amb Standard AQU	6	Qualitat dels resultats del programa formatiu		
Justificació de l'indicador	Conèixer el percentatge de crèdits que aproven els estudiants			
Fórmula	Nº Total de crèdits aprovats pels estudiants / Nº Total de crèdits matriculats pels estudiants			
Població, mostra	Total de crèdits matriculats pels estudiants (inclou no presentats i baixes excloses)			
Nivell òptim	Infermeria:	85%	Teràpia Ocupacional:	85%
Objectiu	Infermeria:	80%	Teràpia Ocupacional:	80%
Límit d'alarma	Infermeria:	75%	Teràpia Ocupacional:	75%
Comparació	Interna			
Actuació esperada				
Fonts d'informació	OpenDrako			
Periodicitat d'avaluació				
Estratificació	Total/General (00), titulació (01/02), curs (01/02/03/04) i nou accés (05)			
Responsable d'avaluació	Control de gestió / Qualitat			
Responsable del procés	Guadalupe Sánchez Cristina Rodríguez			

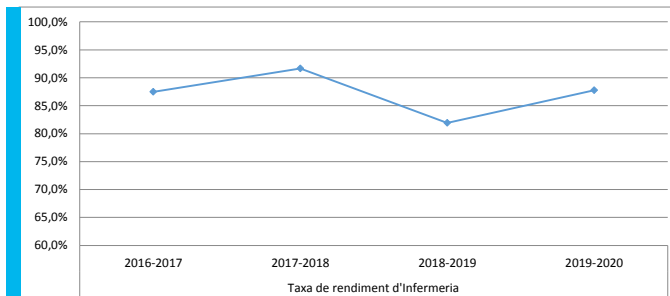
Elaborat (nom i cognom): Marc Alemany	Revisat (nom i cognom): NPQ	Aprovat (nom i cognom):
Col·laboradors (noms i cognoms): Guadalupe Sánchez Cristina Rodríguez		

RESULTATS INDICADOR

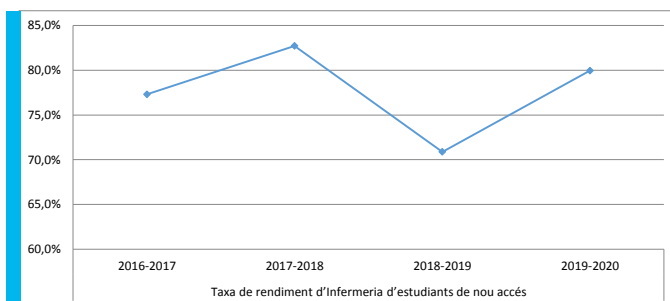
PC5_IND3

Indicador	Taxa de rendiment d'Infermeria			
	2016-2017	2017-2018	2018-2019	2019-2020
PC5_IND3_01	2016-2017	2017-2018	2018-2019	2019-2020
Numerador	30.366	34.470	37.050	40.131
Denominador	34.710	37.608	45.217	45.715
Resultat	87,5%	91,7%	81,9%	87,8%

Taxa de rendiment



Indicador	Taxa de rendiment d'Infermeria d'estudiants de nou accés			
	2016-2017	2017-2018	2018-2019	2019-2020
PC5_IND3_01_05	2016-2017	2017-2018	2018-2019	2019-2020
Numerador	8.458	7.912	9.408	9.352
Denominador	10.940	9.563	13.274	11.697
Resultat	77,3%	82,7%	70,9%	80,0%

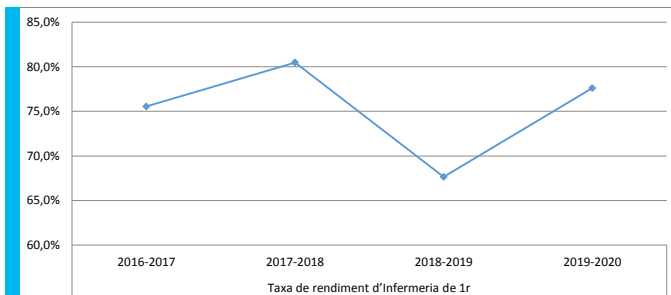


RESULTATS INDICADOR

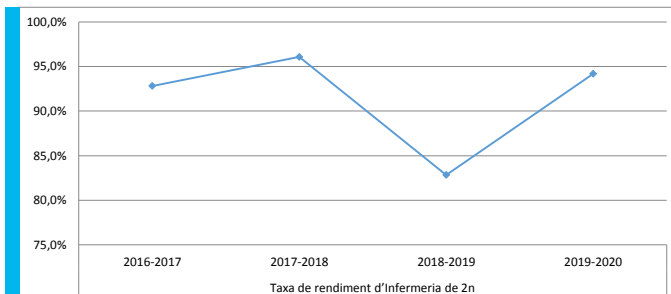
PC5_IND3

Indicador	Taxa de rendiment d'infermeria de 1r			
PC5_IND3_01_01	2016-2017	2017-2018	2018-2019	2019-2020
Numerador	8.747	9.328	11.172	11.424
Denominador	11.578	11.589	16.518	14.718
Resultat	75,5%	80,5%	67,6%	77,6%

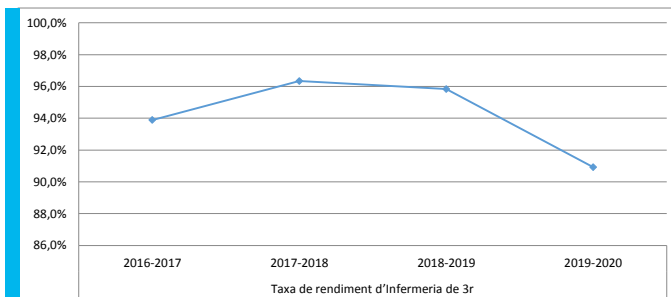
Taxa de rendiment



Indicador	Taxa de rendiment d'infermeria de 2n			
PC5_IND3_01_02	2016-2017	2017-2018	2018-2019	2019-2020
Numerador	8.415	8.886	9.347	11.177
Denominador	9.065	9.248	11.283	11.865
Resultat	92,8%	96,1%	82,8%	94,2%



Indicador	Taxa de rendiment d'infermeria de 3r			
PC5_IND3_01_03	2016-2017	2017-2018	2018-2019	2019-2020
Numerador	8.553	8.185	8.485	9.256
Denominador	9.109	8.496	8.854	10.180
Resultat	93,9%	96,3%	95,8%	90,9%



Indicador	Taxa de rendiment d'infermeria de 4rt			
PC5_IND3_01_04	2016-2017	2017-2018	2018-2019	2019-2020
Numerador	4.651	8.071	8.046	8.274
Denominador	4.958	8.275	8.562	8.952
Resultat	93,8%	97,5%	94,0%	92,4%

