

NOM DEL PROCÉS:		Avaluació de l'estudiant					
CODI:	PC5	Ver.:	1	Data Edició:	07/02/2021	Data revisió:	30/10/2021

Fitxa de l'Indicador

Nom de l'indicador	PC5_IND3	Taxa de rendiment		
Relació amb Criteri AUDIT	6	Com el centre recull i analitza els resultats per a la millora dels seus programes formatius.		
Relació amb Dimensió AQU	2	Disseny, revisió i millora dels programes formatius		
Relació amb Standard AQU	6	Qualitat dels resultats del programa formatiu		
Justificació de l'indicador	Conèixer el percentatge de crèdits que aproven els estudiants			
Fórmula	Nº Total de crèdits aprovats pels estudiants / Nº Total de crèdits matriculats pels estudiants			
Població, mostra	Total de crèdits matriculats pels estudiants (inclou no presentats i baixes excloses)			
Nivell òptim	Infermeria:	85%	Teràpia Ocupacional:	85%
Objectiu	Infermeria:	80%	Teràpia Ocupacional:	80%
Límit d'alarma	Infermeria:	75%	Teràpia Ocupacional:	75%
Comparació	Interna			
Actuació esperada				
Fonts d'informació	OpenDrako			
Periodicitat d'avaluació				
Estratificació	Total/General (00), titulació (01/02), curs (01/02/03/04) i nou accés (05)			
Responsable d'avaluació	Control de gestió / Qualitat			
Responsable del procés	Guadalupe Sánchez Cristina Rodríguez			

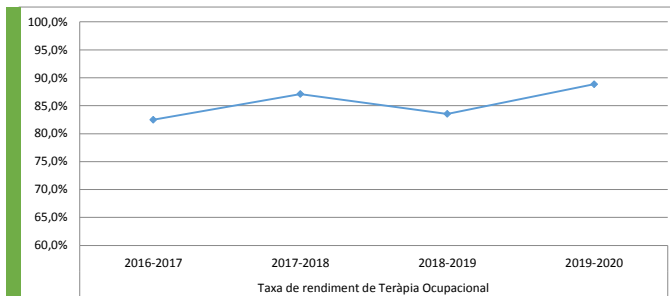
Elaborat (nom i cognom): Marc Alemany	Revisat (nom i cognom): NPQ	Aprovat (nom i cognom):
Col·laboradors (noms i cognoms): Guadalupe Sánchez Cristina Rodríguez		

RESULTATS INDICADOR

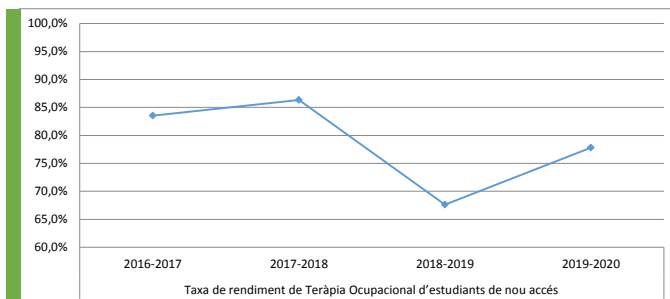
PC5_IND3

Indicador	Taxa de rendiment de Teràpia Ocupacional			
	2016-2017	2017-2018	2018-2019	2019-2020
PC5_IND3_02				
Numerador	5.974	6.956	7.799	8.552
Denominador	7.244	7.986	9.335	9.626
Resultat	82,5%	87,1%	83,5%	88,8%

Taxa de rendiment



Indicador	Taxa de rendiment de Teràpia Ocupacional d'estudiants de nou accés			
	2016-2017	2017-2018	2018-2019	2019-2020
PC5_IND3_02_05				
Numerador	2.178	2.038	1.983	1.912
Denominador	2.607	2.360	2.933	2.457
Resultat	83,5%	86,4%	67,6%	77,8%

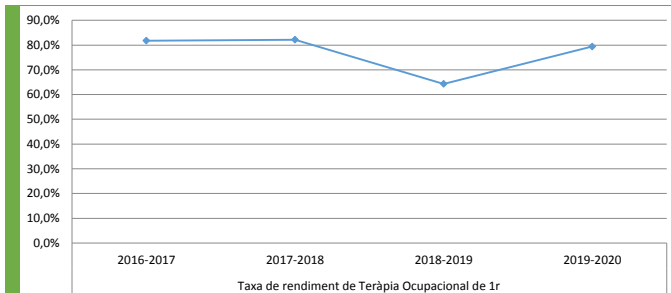


RESULTATS INDICADOR

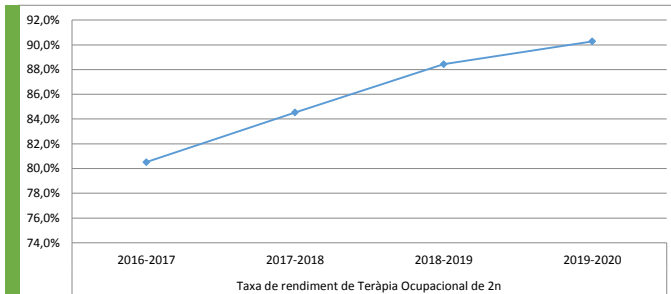
PC5_IND3

Indicador	Taxa de rendiment de Teràpia Ocupacional de 1r			
	2016-2017	2017-2018	2018-2019	2019-2020
PC5_IND3_02_01	2016-2017	2017-2018	2018-2019	2019-2020
Numerador	2.313	2.095	2.019	2.298
Denominador	2.828	2.550	3.138	2.895
Resultat	81,8%	82,2%	64,3%	79,4%

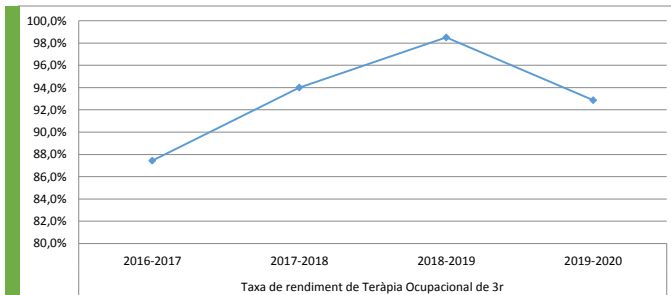
Taxa de rendiment



Indicador	Taxa de rendiment de Teràpia Ocupacional de 2n			
	2016-2017	2017-2018	2018-2019	2019-2020
PC5_IND3_02_02	2016-2017	2017-2018	2018-2019	2019-2020
Numerador	1.755	2.428	2.163	1.635
Denominador	2.180	2.872	2.446	1.811
Resultat	80,5%	84,5%	88,4%	90,3%



Indicador	Taxa de rendiment de Teràpia Ocupacional de 3r			
	2016-2017	2017-2018	2018-2019	2019-2020
PC5_IND3_02_03	2016-2017	2017-2018	2018-2019	2019-2020
Numerador	1.420	1.301	2.495	2.201
Denominador	1.624	1.384	2.533	2.370
Resultat	87,4%	94,0%	98,5%	92,9%



Indicador	Taxa de rendiment de Teràpia Ocupacional de 4rt			
	2016-2017	2017-2018	2018-2019	2019-2020
PC5_IND3_02_04	2016-2017	2017-2018	2018-2019	2019-2020
Numerador	486	1.132	1.122	2.418
Denominador	612	1.180	1.218	2.550
Resultat	79,4%	95,9%	92,1%	94,8%

