| NOM DEL PROCÉS: | | Avaluació de l'estudiant | | | | | |
|---|---|---|---|---|---|---|---|
| CODI: | PC5 | Ver.: | 1 | Data Edició: | 07/02/2021 | Data revisió: | 30/10/2021 |

**Fitxa de l'Indicador**

| | | | | |
|---|---|---|---|---|
| **Nom de l'indicador** | **PC5_IND4** | **Taxa d'èxit** | | |
| **Relació amb Criteri AUDIT** | **6** | Com el centre recull i analitza els resultats per a la millora dels seus programes formatius. | | |
| **Relació amb Dimensió AQU** | **2** | Disseny, revisió i millora dels programes formatius | | |
| **Relació amb Standard AQU** | **6** | Qualitat dels resultats del programa formatiu | | |
| **Justificació de l'indicador** | Conèixer el nombre total de crèdits aprovats respecte els presentats a examen. | | | |
| **Fórmula** | Nº Total de crèdits aprovats pels estudiants / Nº Total de crèdits corresponents a estudiants presentats a examen | | | |
| **Població, mostra** | Total de crèdits d'estudiants que es presenten a l'examen (baixes excloses) | | | |
| **Nivell òptim** | Infermeria: | 92% | Teràpia Ocupacional: | 90% |
| **Objectiu** | Infermeria: | 90% | Teràpia Ocupacional: | 80% |
| **Límit d'alarma** | Infermeria: | 85% | Teràpia Ocupacional: | 75% |
| **Comparació** | Interna | | | |
| **Actuació esperada** | | | | |
| **Fonts d'informació** | OpenDrako | | | |
| **Periodicitat d'avaluació** | | | | |
| **Estratificació** | Total/General (00), titulació (01/02), curs (01/02/03/04) | | | |
| **Responsable d'avaluació** | Control de gestió / Qualitat | | | |
| **Responsable del procés** | Guadalupe Sánchez<br>Cristina Rodríguez | | | |

| | | |
|---|---|---|
| **Elaborat (nom i cognom):**<br>Marc Alemany | **Revisat (nom i cognom):**<br>NPQ | **Aprovat (nom i cognom):** |
| **Col·laboradors (noms i cognoms):**<br>Guadalupe Sánchez<br>Cristina Rodríguez | | |

## RESULTATS INDICADOR PC5_IND4

| Indicador | Taxa d'èxit d'Infermeria | | | |
|---|---|---|---|---|
| PC5_IND4_01 | 2016-2017 | 2017-2018 | 2018-2019 | 2019-2020 |
| Numerador | 30.366 | 34.470 | 37.050 | 40.131 |
| Denominador | 32.841 | 36.535 | 38.244 | 40.955 |
| Resultat | 92,5% | 94,3% | 96,9% | 98,0% |

### Taxa d'èxit

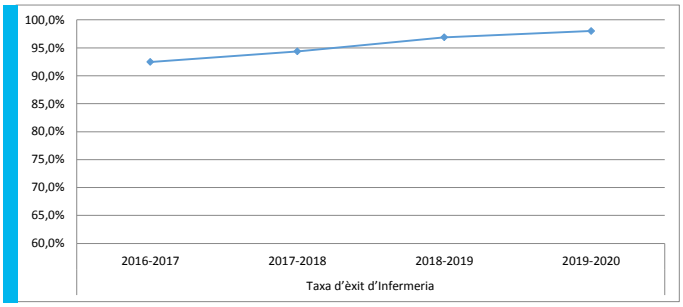

Escola Universitària d'Infermeria i Teràpia Ocupacional de Terrassa
adscrita a la UAB

## RESULTATS INDICADOR PC5_IND4

### Taxa d'èxit

| Indicador | Taxa d'èxit d'Infermeria de 1r | | | |
|---|---|---|---|---|
| PC5_IND4_01_01 | 2016-2017 | 2017-2018 | 2018-2019 | 2019-2020 |
| Numerador | 8.747 | 9.328 | 11.172 | 11.424 |
| Denominador | 10.753 | 10.882 | 12.384 | 12.078 |
| Resultat | 81,3% | 85,7% | 90,2% | 94,6% |

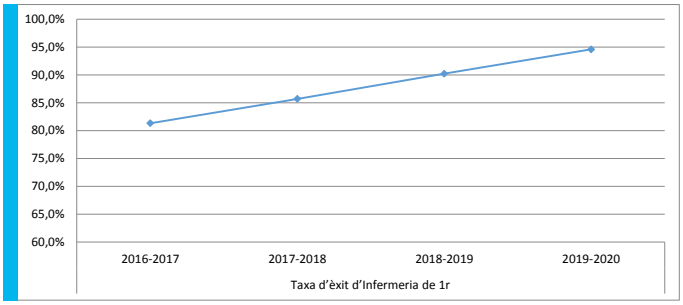


| Indicador | Taxa d'èxit d'Infermeria de 2n | | | |
|---|---|---|---|---|
| PC5_IND4_01_02 | 2016-2017 | 2017-2018 | 2018-2019 | 2019-2020 |
| Numerador | 8.415 | 8.886 | 9.347 | 11.177 |
| Denominador | 8.739 | 9.178 | 9.483 | 11.261 |
| Resultat | 96,3% | 96,8% | 98,6% | 99,3% |

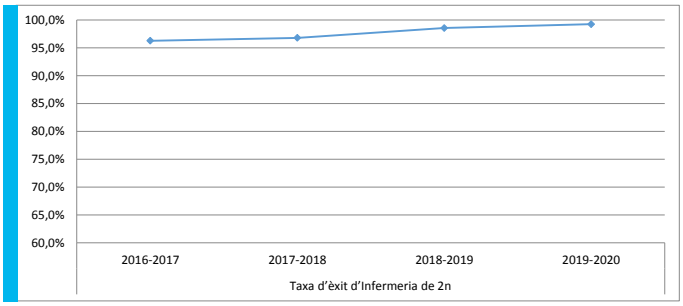


| Indicador | Taxa d'èxit d'Infermeria de 3r | | | |
|---|---|---|---|---|
| PC5_IND4_01_03 | 2016-2017 | 2017-2018 | 2018-2019 | 2019-2020 |
| Numerador | 8.553 | 8.185 | 8.485 | 9.256 |
| Denominador | 8.620 | 8.380 | 8.388 | 9.354 |
| Resultat | 99,2% | 97,7% | 101,2% | 99,0% |

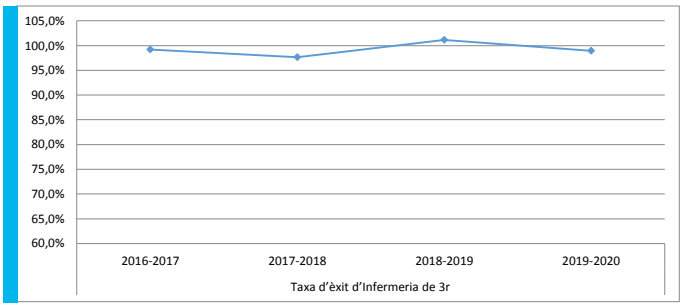

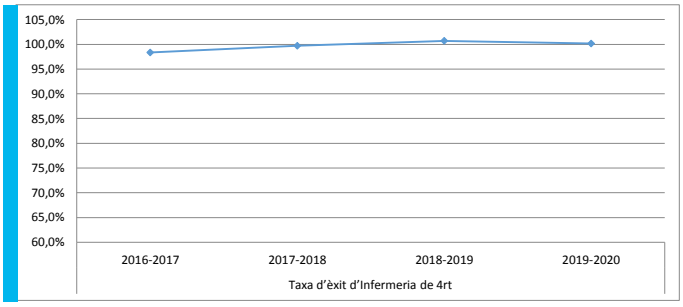
| Indicador | Taxa d'èxit d'Infermeria de 4rt | | | |
|---|---|---|---|---|
| PC5_IND4_01_04 | 2016-2017 | 2017-2018 | 2018-2019 | 2019-2020 |
| Numerador | 4.651 | 8.071 | 8.046 | 8.274 |
| Denominador | 4.729 | 8.095 | 7.989 | 8.262 |
| Resultat | 98,4% | 99,7% | 100,7% | 100,1% |