

NOM DEL PROCÉS:		Organització i gestió acadèmica			
CODI:	PSD1	Ver.:	1	Data Edició:	04/03/2022
				Data revisió:	30/10/2021

Fitxa de l'Indicador

Nom de l'indicador	PSD1_IND12	% de nota d'accés			
Relació amb Criteri AUDIT	3	Com el centre desenvolupa els seus programes formatius per afavorir l'aprenentatge de l'estudiant			
Relació amb Dimensió AQU	3	Sistemes de suport a l'aprenentatge i d'orientació als estudiants			
Relació amb Standard AQU	1	Qualitat del programa formatiu			
Justificació de l'indicador	Conèixer el % d'estudiants segons trams de notes d'accés				
Fórmula	Total d'estudiants matriculats de nou accés segons trams de notes / total estudiants matriculats de nou accés				
Població, mostra	Total d'estudiants matriculats de nou accés				
Nivell òptim	Grau Infermeria:		Grau Teràpia Ocupacional:		
Objectiu	Grau Infermeria:		Grau Teràpia Ocupacional:		
Límit d'alarma	Grau Infermeria:		Grau Teràpia Ocupacional:		
Comparació	Interna				
Actuació esperada					
Fonts d'informació	OpenDrako				
Periodicitat d'avaluació					
Estratificació	General (00), titulació (01/02), via d'accés PAAU/CFGS (01/02) i trams de notes de 5-6,6-7,7-8,8-9,+9 (01/02/03/04/05)				
Responsable d'avaluació	Control de gestió / Qualitat				
Responsable del procés	Teresa Armengol				

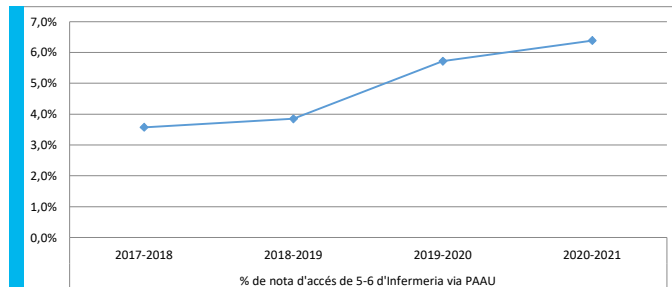
Elaborat (nom i cognoms): Marc Alemany	Revisat (nom i cognoms): NPQ	Aprovat (nom i cognoms):
Col·laboradors (noms i cognoms): Teresa Armengol, Anna Cortés i Alba Benítez		

RESULTATS INDICADOR

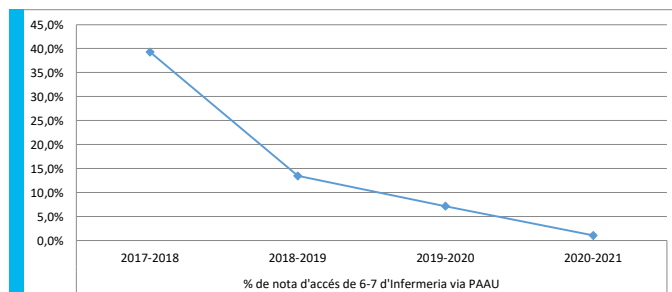
PSD1_IND12

Indicador	% de nota d'accés de 5-6 d'Infermeria via PAAU			
PSD1_IND12_01_01	2017-2018	2018-2019	2019-2020	2020-2021
Numerador	2	2	4	6
Denominador	56	52	70	94
Resultat	3,6%	3,8%	5,7%	6,4%

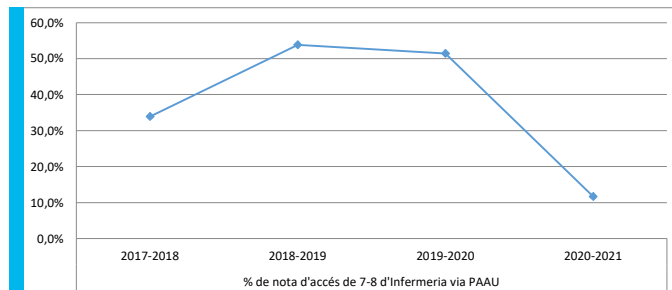
% de nota d'accés



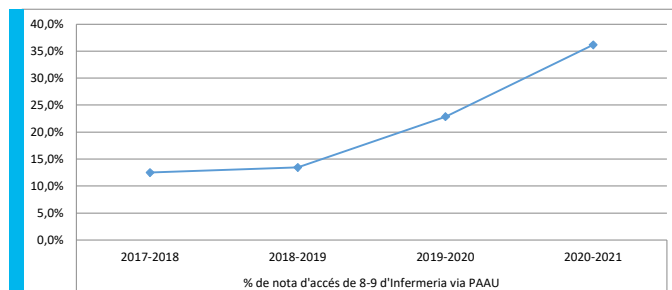
Indicador	% de nota d'accés de 6-7 d'Infermeria via PAAU			
PSD1_IND12_01_02	2017-2018	2018-2019	2019-2020	2020-2021
Numerador	22	7	5	1
Denominador	56	52	70	94
Resultat	39,3%	13,5%	7,1%	1,1%



Indicador	% de nota d'accés de 7-8 d'Infermeria via PAAU			
PSD1_IND12_01_03	2017-2018	2018-2019	2019-2020	2020-2021
Numerador	19	28	36	11
Denominador	56	52	70	94
Resultat	33,9%	53,8%	51,4%	11,7%



Indicador	% de nota d'accés de 8-9 d'Infermeria via PAAU			
PSD1_IND12_01_04	2017-2018	2018-2019	2019-2020	2020-2021
Numerador	7	7	16	34
Denominador	56	52	70	94
Resultat	12,5%	13,5%	22,9%	36,2%

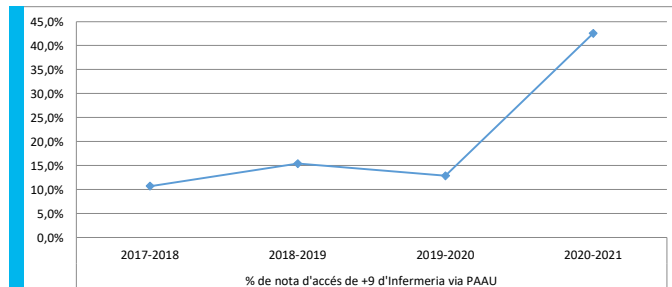


RESULTATS INDICADOR

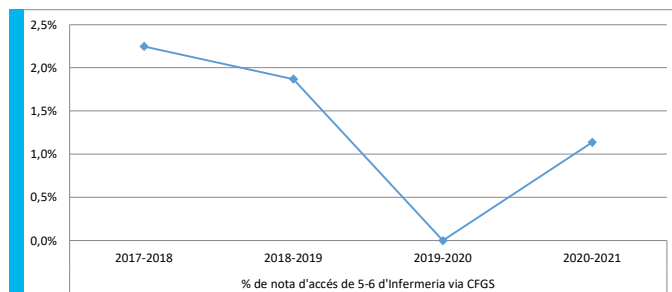
PSD1_IND12

Indicador	% de nota d'acc�s de +9 d'Infermeria via PAAU			
PSD1_IND12_01_01_05	2017-2018	2018-2019	2019-2020	2020-2021
Numerador	6	8	9	40
Denominador	56	52	70	94
Resultat	10,7%	15,4%	12,9%	42,6%

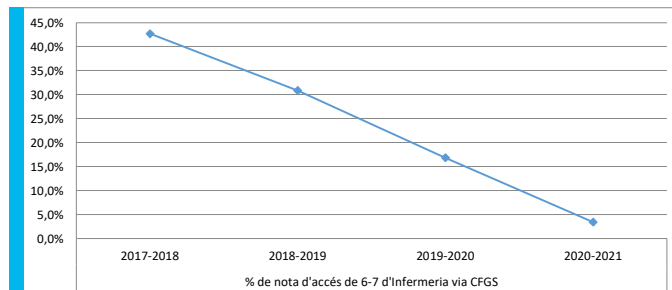
% de nota d'acc s



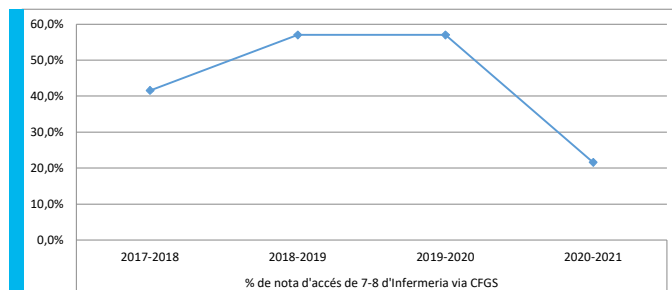
Indicador	% de nota d'acc�s de 5-6 d'Infermeria via CFGS			
PSD1_IND12_01_02_01	2017-2018	2018-2019	2019-2020	2020-2021
Numerador	2	2	0	1
Denominador	89	107	107	88
Resultat	2,2%	1,9%	0,0%	1,1%



Indicador	% de nota d'acc�s de 6-7 d'Infermeria via CFGS			
PSD1_IND12_01_02_02	2017-2018	2018-2019	2019-2020	2020-2021
Numerador	38	33	18	3
Denominador	89	107	107	88
Resultat	42,7%	30,8%	16,8%	3,4%



Indicador	% de nota d'acc�s de 7-8 d'Infermeria via CFGS			
PSD1_IND12_01_02_03	2017-2018	2018-2019	2019-2020	2020-2021
Numerador	37	61	61	19
Denominador	89	107	107	88
Resultat	41,6%	57,0%	57,0%	21,6%

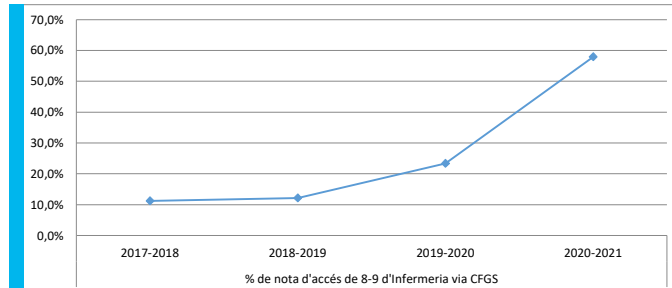


RESULTATS INDICADOR

PSD1_IND12

Indicador	% de nota d'accés de 8-9 d'Infermeria via CFGS			
PSD1_IND12_01_02_04	2017-2018	2018-2019	2019-2020	2020-2021
Numerador	10	13	25	51
Denominador	89	107	107	88
Resultat	11,2%	12,1%	23,4%	58,0%

% de nota d'accés



Indicador	% de nota d'accés de +9 d'Infermeria via CFGS			
PSD1_IND12_01_02_05	2017-2018	2018-2019	2019-2020	2020-2021
Numerador	2	1	3	14
Denominador	89	107	107	88
Resultat	2,2%	0,9%	2,8%	15,9%

