

<b>NOM DEL PROCÉS:</b>		Organització i gestió acadèmica			
<b>CODI:</b>	PSD1	<b>Ver.:</b>	1	<b>Data Edició:</b>	04/03/2022
				<b>Data revisió:</b>	30/10/2021

### Fitxa de l'Indicador

Nom de l'indicador	PSD1_IND12	% de nota d'accés		
Relació amb Criteri AUDIT	3	Com el centre desenvolupa els seus programes formatius per afavorir l'aprenentatge de l'estudiant		
Relació amb Dimensió AQU	3	Sistemes de suport a l'aprenentatge i d'orientació als estudiants		
Relació amb Standard AQU	1	Qualitat del programa formatiu		
Justificació de l'indicador	Conèixer el % d'estudiants segons trams de notes d'accés			
Fórmula	Total d'estudiants matriculats de nou accés segons trams de notes / total estudiants matriculats de nou accés			
Població, mostra	Total d'estudiants matriculats de nou accés			
Nivell òptim	Grau Infermeria:		Grau Teràpia Ocupacional:	
Objectiu	Grau Infermeria:		Grau Teràpia Ocupacional:	
Límit d'alarma	Grau Infermeria:		Grau Teràpia Ocupacional:	
Comparació	Interna			
Actuació esperada				
Fonts d'informació	OpenDrako			
Periodicitat d'avaluació				
Estratificació	General (00), titulació (01/02), via d'accés PAAU/CFGS (01/02) i trams de notes de 5-6,6-7,7-8,8-9,+9 (01/02/03/04/05)			
Responsable d'avaluació	Control de gestió / Qualitat			
Responsable del procés	Teresa Armengol			

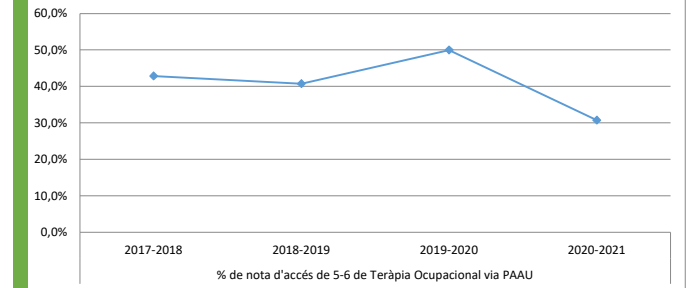
<b>Elaborat (nom i cognoms):</b> Marc Alemany	<b>Revisat (nom i cognoms):</b> NPQ	<b>Aprovat (nom i cognoms):</b>
<b>Col·laboradors (noms i cognoms):</b> Teresa Armengol, Anna Cortés i Alba Benítez		

**RESULTATS INDICADOR**

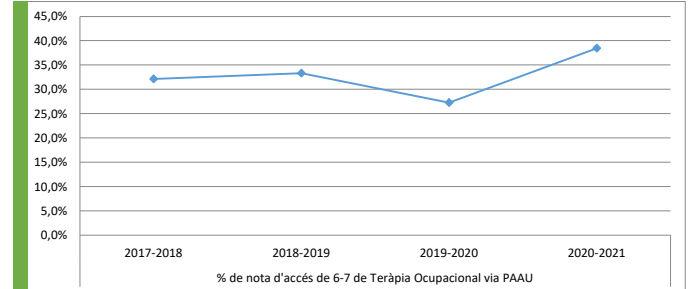
**PSD1\_IND12**

Indicador	% de nota d'accés de 5-6 de Teràpia Ocupacional via PAAU			
PSD1_IND12_02_01_01	2017-2018	2018-2019	2019-2020	2020-2021
Numerador	12	11	11	8
Denominador	28	27	22	26
Resultat	42,9%	40,7%	50,0%	30,8%

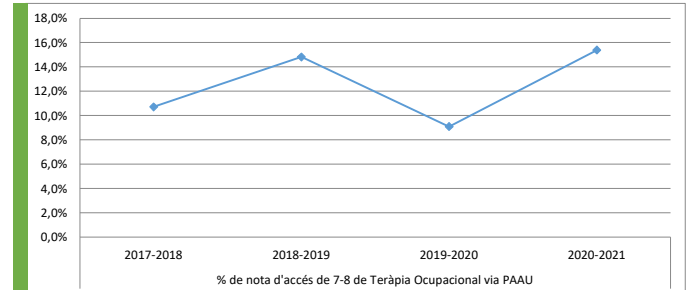
**% de nota d'accés**



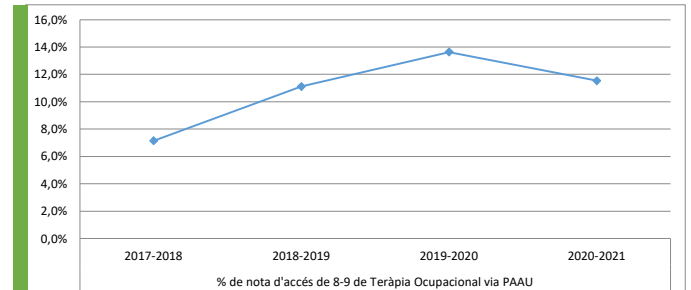
Indicador	% de nota d'accés de 6-7 de Teràpia Ocupacional via PAAU			
PSD1_IND12_02_01_02	2017-2018	2018-2019	2019-2020	2020-2021
Numerador	9	9	6	10
Denominador	28	27	22	26
Resultat	32,1%	33,3%	27,3%	38,5%



Indicador	% de nota d'accés de 7-8 de Teràpia Ocupacional via PAAU			
PSD1_IND12_02_01_03	2017-2018	2018-2019	2019-2020	2020-2021
Numerador	3	4	2	4
Denominador	28	27	22	26
Resultat	10,7%	14,8%	9,1%	15,4%



Indicador	% de nota d'accés de 8-9 de Teràpia Ocupacional via PAAU			
PSD1_IND12_02_01_04	2017-2018	2018-2019	2019-2020	2020-2021
Numerador	2	3	3	3
Denominador	28	27	22	26
Resultat	7,1%	11,1%	13,6%	11,5%

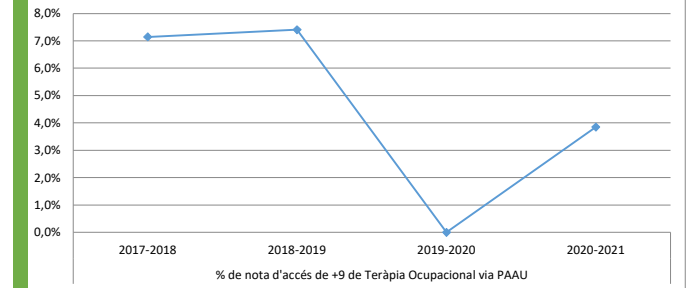


**RESULTATS INDICADOR**

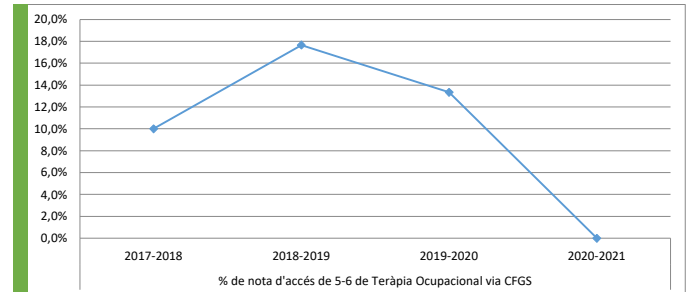
**PSD1\_IND12**

Indicador	% de nota d'accés de +9 de Teràpia Ocupacional via PAAU			
PSD1_IND12_02_01_05	2017-2018	2018-2019	2019-2020	2020-2021
Numerador	2	2	0	1
Denominador	28	27	22	26
Resultat	7,1%	7,4%	0,0%	3,8%

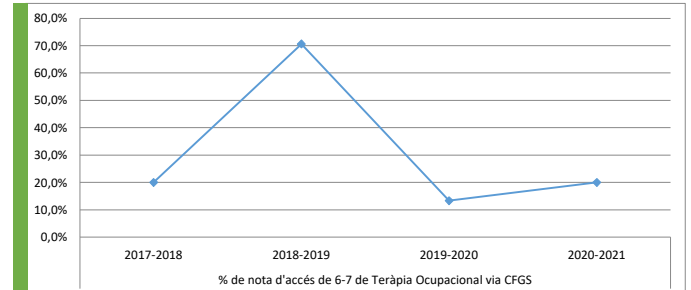
**% de nota d'accés**



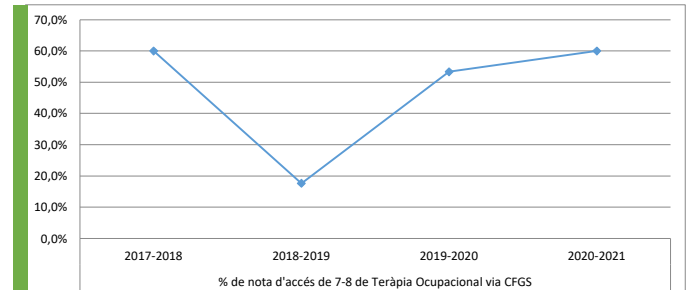
Indicador	% de nota d'accés de 5-6 de Teràpia Ocupacional via CFGS			
PSD1_IND12_02_02_01	2017-2018	2018-2019	2019-2020	2020-2021
Numerador	1	3	2	0
Denominador	10	17	15	15
Resultat	10,0%	17,6%	13,3%	0,0%



Indicador	% de nota d'accés de 6-7 de Teràpia Ocupacional via CFGS			
PSD1_IND12_02_02_02	2017-2018	2018-2019	2019-2020	2020-2021
Numerador	2	12	2	3
Denominador	10	17	15	15
Resultat	20,0%	70,6%	13,3%	20,0%



Indicador	% de nota d'accés de 7-8 de Teràpia Ocupacional via CFGS			
PSD1_IND12_02_02_03	2017-2018	2018-2019	2019-2020	2020-2021
Numerador	6	3	8	9
Denominador	10	17	15	15
Resultat	60,0%	17,6%	53,3%	60,0%

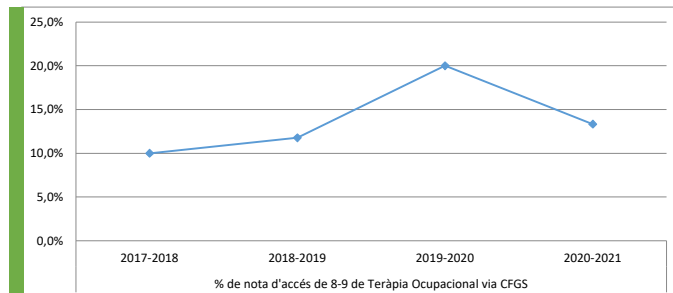


**RESULTATS INDICADOR**

**PSD1\_IND12**

Indicador	% de nota d'accés de 8-9 de Teràpia Ocupacional via CFGS			
PSD1_IND12_02_02_04	2017-2018	2018-2019	2019-2020	2020-2021
Numerador	1	2	3	2
Denominador	10	17	15	15
Resultat	10,0%	11,8%	20,0%	13,3%

**% de nota d'accés**



Indicador	% de nota d'accés de +9 de Teràpia Ocupacional via CFGS			
PSD1_IND12_02_02_05	2017-2018	2018-2019	2019-2020	2020-2021
Numerador	0	1	0	1
Denominador	10	17	15	15
Resultat	0,0%	5,9%	0,0%	6,7%

