

<b>NOM DEL PROCÉS:</b>		<b>Avaluació de l'estudiantat</b>					
<b>CODI:</b>	PCL01.05	<b>Ver.:</b>	1	<b>Data Edició:</b>	01/12/2022	<b>Data revisió:</b>	01/12/2024

### Fitxa de l'Indicador

<b>Nom de l'indicador</b>	PCL01.05_IN	<b>Taxa de presentats</b>			
<b>Relació amb Criteri AUDIT</b>	6	Com el centre recull i analitza els resultats PESr a la millora dels seus programes formatius.			
<b>Relació amb Dimensió AQU</b>	2	Disseny, revisió i millora dels programes formatius			
<b>Relació amb Standard AQU</b>	6	Qualitat dels resultats del programa formatiu			
<b>Justificació de l'indicador</b>	Conèixer el nombre total de crèdits corresponents a estudiants presentats a examen respecte el total de crèdits que s'han matriculat				
<b>Fórmula</b>	Nº Total de crèdits corresponents a estudiants presentats a examen / Nº Total de crèdits matriculats pels estudiants				
<b>Població, mostra</b>	Total de crèdits matriculats (baixes excloses)				
<b>Nivell òptim</b>	Infermeria:	95%	Teràpia Ocupacional:	95%	
<b>Objectiu</b>	Infermeria:	90%	Teràpia Ocupacional:	90%	
<b>Límit d'alarma</b>	Infermeria:	85%	Teràpia Ocupacional:	85%	
<b>Comparació</b>	Interna				
<b>Actuació esperada</b>					
<b>Fonts d'informació</b>	Sigma				
<b>Periodicitat d'avaluació</b>					
<b>Estratificació</b>	Total/General (00), titulació (01/02), curs (01/02/03/04)				
<b>Responsable d'avaluació</b>	UQIP				
<b>Responsable del procés</b>	Guadalupe Sánchez Cristina Rodríguez				

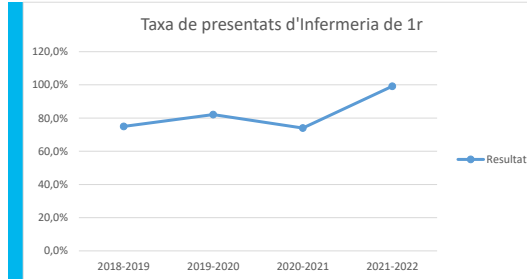
<b>Elaborat (nom i cognom):</b> UQIP	<b>Revisat (nom i cognom):</b> Responsable de procés	<b>Aprovat (nom i cognom):</b> Direcció
<b>Col·laboradors (noms i cognoms):</b>		

**RESULTATS INDICADOR**

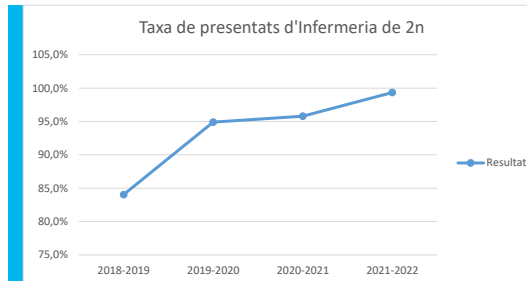
**PCL01.05\_IND6**

Indicador	Taxa de presentats d'Infermeria de 1r			
PCL01.05_IND6_01_01	2018-2019	2019-2020	2020-2021	2021-2022
Resultat	75,0%	82,1%	74,0%	99,2%

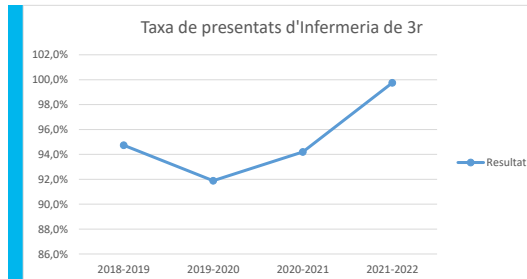
**Taxa de presentats**



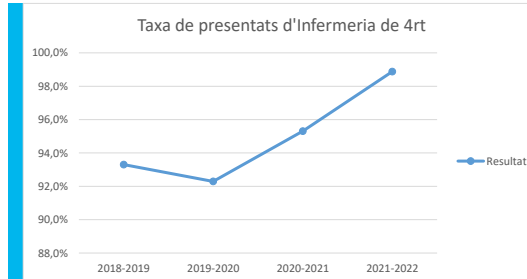
Indicador	Taxa de presentats d'Infermeria de 2n			
PCL01.05_IND6_01_02	2018-2019	2019-2020	2020-2021	2021-2022
Resultat	84,0%	94,9%	95,8%	99,3%



Indicador	Taxa de presentats d'Infermeria de 3r			
PCL01.05_IND6_01_03	2018-2019	2019-2020	2020-2021	2021-2022
Resultat	94,7%	91,9%	94,2%	99,8%



Indicador	Taxa de presentats d'Infermeria de 4rt			
PCL01.05_IND6_01_04	2018-2019	2019-2020	2020-2021	2021-2022
Resultat	93,3%	92,3%	95,3%	98,9%



RESULTATS INDICADOR

PCL01.05\_IND6

Indicador	Taxa de presentats d'Infermeria			
PCL01.05_IND6_01	2018-2019	2019-2020	2020-2021	2021-2022
Resultat	84,6%	89,6%	88,7%	99,3%

Taxa de presentats

