

NOM DEL PROCÉS:		Avaluació de l'estudiantat					
CODI:	PCL01.05	Ver.:	1	Data Edició:	01/12/2022	Data revisió:	01/12/2024

Fitxa de l'Indicador

Nom de l'indicador	PCL01.05_IN	Taxa de rendiment		
Relació amb Criteri AUDIT	6	Com el centre recull i analitza els resultats PESr a la millora dels seus programes formatius.		
Relació amb Dimensió AQU	2	Disseny, revisió i millora dels programes formatius		
Relació amb Standard AQU	6	Qualitat dels resultats del programa formatiu		
Justificació de l'indicador	Conèixer el percentatge de crèdits que aproven els estudiants			
Fórmula	Nº Total de crèdits aprovats pels estudiants / Nº Total de crèdits matriculats pels estudiants			
Població, mostra	Total de crèdits matriculats pels estudiants (inclou no presentats i baixes excloses)			
Nivell òptim	Infermeria:	85%	Teràpia Ocupacional:	85%
Objectiu	Infermeria:	80%	Teràpia Ocupacional:	80%
Límit d'alarma	Infermeria:	75%	Teràpia Ocupacional:	75%
Comparació	Interna			
Actuació esperada				
Fonts d'informació	Sigma			
Periodicitat d'avaluació				
Estratificació	Total/General (00), titulació (01/02), curs (01/02/03/04) i nou accés (05)			
Responsable d'avaluació	UQIP			
Responsable del procés	Guadalupe Sánchez Cristina Rodríguez			

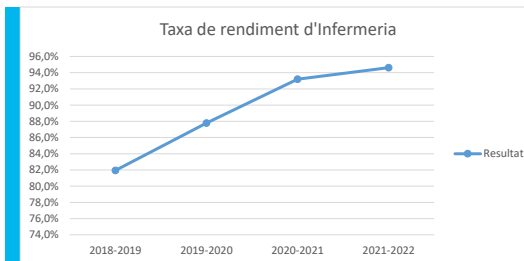
Elaborat (nom i cognom): UQIP	Revisat (nom i cognom): Responsable de procés	Aprovat (nom i cognom): Direcció
Col·laboradors (noms i cognoms):		

RESULTATS INDICADOR

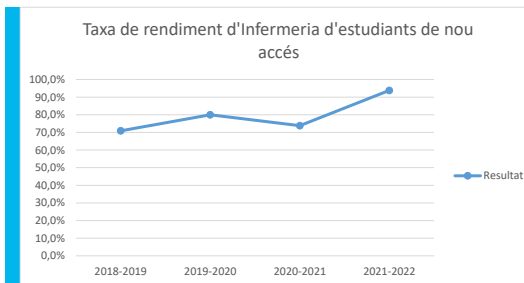
PCL01.05_IND3

Indicador	Taxa de rendiment d'Infermeria			
PCL01.05_IND3_01	2018-2019	2019-2020	2020-2021	2021-2022
Resultat	81,9%	87,8%	93,2%	94,6%

Taxa de rendiment



Indicador	Taxa de rendiment d'Infermeria d'estudiants de nou accés			
PCL01.05_IND3_01_05	2018-2019	2019-2020	2020-2021	2021-2022
Resultat	70,9%	80,0%	73,8%	93,8%

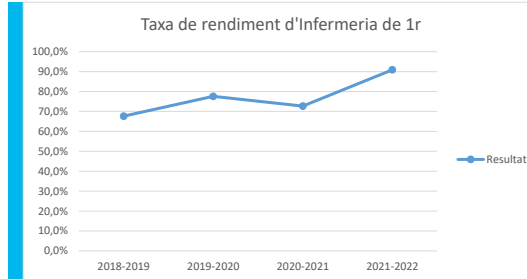


RESULTATS INDICADOR

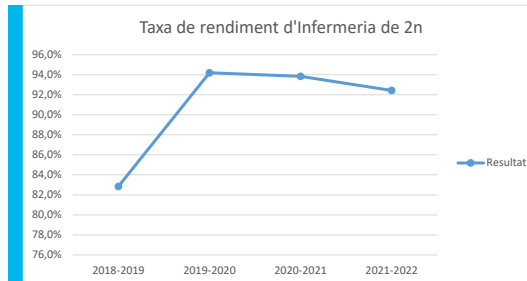
PCL01.05_IND3

Indicador	Taxa de rendiment d'Infermeria de 1r			
PCL01.05_IND3_01_01	2018-2019	2019-2020	2020-2021	2021-2022
Resultat	67,6%	77,6%	72,7%	90,9%

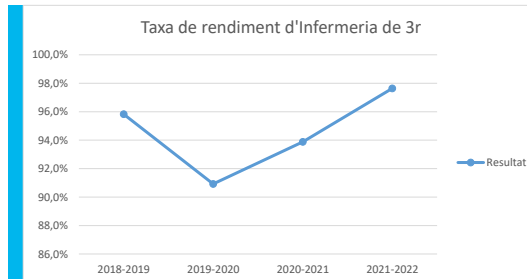
Taxa de rendiment



Indicador	Taxa de rendiment d'Infermeria de 2n			
PCL01.05_IND3_01_02	2018-2019	2019-2020	2020-2021	2021-2022
Resultat	82,8%	94,2%	93,8%	92,4%



Indicador	Taxa de rendiment d'Infermeria de 3r			
PCL01.05_IND3_01_03	2018-2019	2019-2020	2020-2021	2021-2022
Resultat	95,8%	90,9%	93,9%	97,6%



Indicador	Taxa de rendiment d'Infermeria de 4rt			
PCL01.05_IND3_01_04	2018-2019	2019-2020	2020-2021	2021-2022
Resultat	94,0%	92,4%	95,1%	98,0%

