

NOM DEL PROCÉS:		Organització i gestió acadèmica					
CODI:	PSD01.01	Ver.:	1	Data Edició:	01/12/2022	Data revisió:	01/12/2024

Fitxa de l'Indicador

Nom de l'indicador	PSD01.01_IN	% de nota d'accés			
Relació amb Criteri AUDIT	3	Com el centre desenvolupa els seus programes formatius per afavorir l'aprenentatge de l'estudiant			
Relació amb Dimensió AQU	3	Sistemes de suport a l'aprenentatge i d'orientació als estudiants			
Relació amb Standard AQU	1	Qualitat del programa formatiu			
Justificació de l'indicador	Conèixer el % d'estudiants segons trams de notes d'accés				
Fórmula	Total d'estudiants matriculats de nou accés segons trams de notes / total estudiants matriculats de nou accés				
Població, mostra	Total d'estudiants matriculats de nou accés				
Nivell òptim	Grau Infermeria:		Grau Teràpia Ocupacional:		
Objectiu	Grau Infermeria:		Grau Teràpia Ocupacional:		
Límit d'alarma	Grau Infermeria:		Grau Teràpia Ocupacional:		
Comparació	Interna				
Actuació esperada					
Fonts d'informació	Sigma				
Periodicitat d'avaluació					
Estratificació	General (00), titulació (01/02), via d'accés PAAU/CFGS (01/02) i trams de notes de 5-6,6-7,7-8,8-9,+9 (01/02/03/04/05)				
Responsable d'avaluació	UQIP				
Responsable del procés	Teresa Armengol				

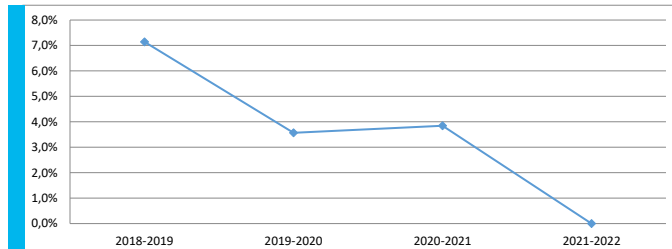
Elaborat (nom i cognoms):	Revisat (nom i cognoms):	Aprovat (nom i cognoms):
UQIP	Responsable de procés	Direcció
Col·laboradors (noms i cognoms):		

RESULTATS INDICADOR

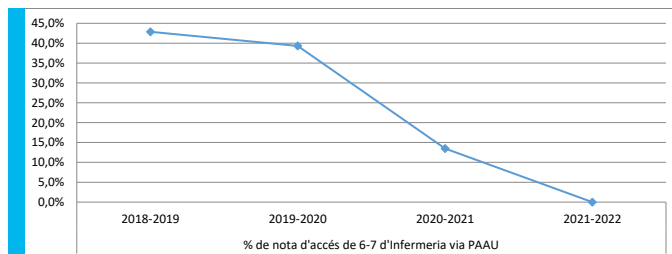
PSD01.01_IND12

Indicador	% de nota d'accés de 5-6 d'Infermeria via PAAU			
PSD01.01_IND12_01_01	2018-2019	2019-2020	2020-2021	2021-2022
Resultat	7,1%	3,6%	3,8%	0,0%

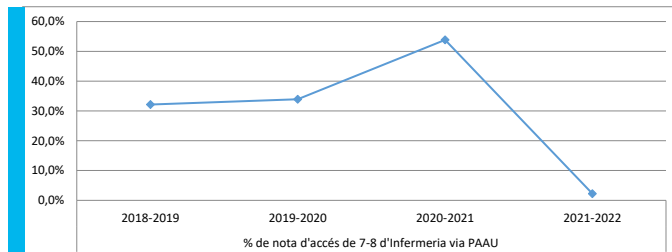
% de nota d'accés



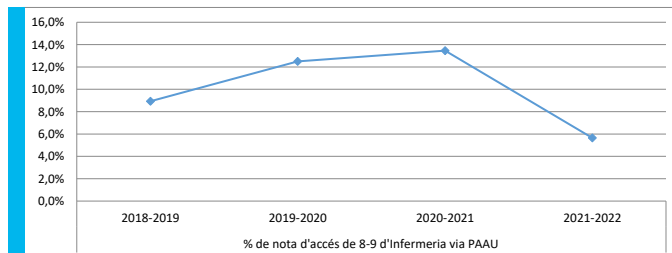
Indicador	% de nota d'accés de 6-7 d'Infermeria via PAAU			
PSD01.01_IND12_01_02	2018-2019	2019-2020	2020-2021	2021-2022
Resultat	42,9%	39,3%	13,5%	0,0%



Indicador	% de nota d'accés de 7-8 d'Infermeria via PAAU			
PSD01.01_IND12_01_03	2018-2019	2019-2020	2020-2021	2021-2022
Resultat	32,1%	33,9%	53,8%	2,3%



Indicador	% de nota d'accés de 8-9 d'Infermeria via PAAU			
PSD01.01_IND12_01_04	2018-2019	2019-2020	2020-2021	2021-2022
Resultat	8,9%	12,5%	13,5%	5,7%

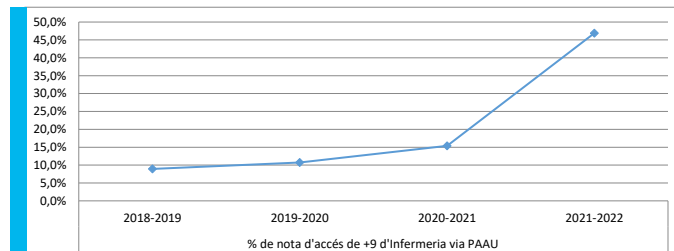


RESULTATS INDICADOR

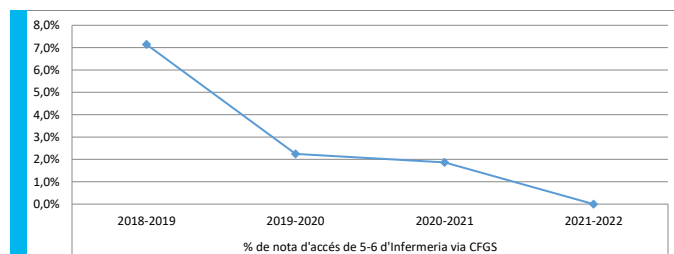
PSD01.01_IND12

Indicador	% de nota d'accés de +9 d'Infermeria via PAAU			
PSD01.01_IND12_01_01_05	2018-2019	2019-2020	2020-2021	2021-2022
Resultat	8,9%	10,7%	15,4%	46,9%

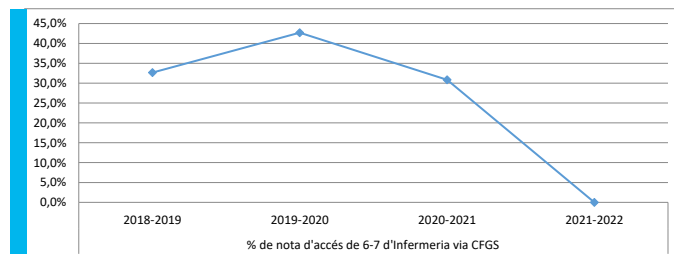
% de nota d'accés



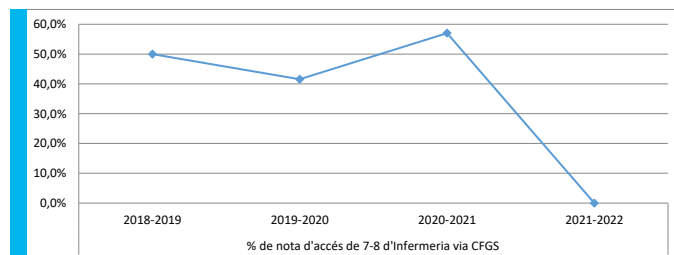
Indicador	% de nota d'accés de 5-6 d'Infermeria via CFGS			
PSD01.01_IND12_01_02_01	2018-2019	2019-2020	2020-2021	2021-2022
Resultat	7,1%	2,2%	1,9%	0,0%



Indicador	% de nota d'accés de 6-7 d'Infermeria via CFGS			
PSD01.01_IND12_01_02_02	2018-2019	2019-2020	2020-2021	2021-2022
Resultat	32,7%	42,7%	30,8%	0,0%



Indicador	% de nota d'accés de 7-8 d'Infermeria via CFGS			
PSD01.01_IND12_01_02_03	2018-2019	2019-2020	2020-2021	2021-2022
Resultat	50,0%	41,6%	57,0%	0,0%

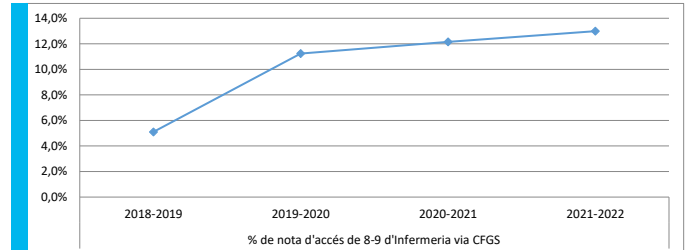


RESULTATS INDICADOR

PSD01.01_IND12

Indicador	% de nota d'accés de 8-9 d'Infermeria via CFGS			
	2018-2019	2019-2020	2020-2021	2021-2022
PSD01.01_IND12_01_02_04				
Resultat	5,1%	11,2%	12,1%	13,0%

% de nota d'accés



Indicador	% de nota d'accés de +9 d'Infermeria via CFGS			
	2018-2019	2019-2020	2020-2021	2021-2022
PSD01.01_IND12_01_02_05				
Resultat	5,1%	2,2%	0,9%	27,1%

