

NOM DEL PROCÉS:		Avaluació de l'estudiantat					
CODI:	PCL01.05	Ver.:	1	Data Edició:	01/12/2022	Data revisió:	01/12/2024

Fitxa de l'Indicador

Nom de l'indicador	PCL01.05_IN	Taxa de presentats			
Relació amb Criteri AUDIT	6	Com el centre recull i analitza els resultats PESr a la millora dels seus programes formatius.			
Relació amb Dimensió AQU	2	Disseny, revisió i millora dels programes formatius			
Relació amb Standard AQU	6	Qualitat dels resultats del programa formatiu			
Justificació de l'indicador	Conèixer el nombre total de crèdits corresponents a estudiants presentats a examen respecte el total de crèdits que s'han matriculat				
Fórmula	Nº Total de crèdits corresponents a estudiants presentats a examen / Nº Total de crèdits matriculats pels estudiants				
Població, mostra	Total de crèdits matriculats (baixes excloses)				
Nivell òptim	Infermeria:	95%	Teràpia Ocupacional:	95%	
Objectiu	Infermeria:	90%	Teràpia Ocupacional:	90%	
Límit d'alarma	Infermeria:	85%	Teràpia Ocupacional:	85%	
Comparació	Interna				
Actuació esperada					
Fonts d'informació	Sigma				
Periodicitat d'avaluació					
Estratificació	Total/General (00), titulació (01/02), curs (01/02/03/04)				
Responsable d'avaluació	UQIP				
Responsable del procés	Guadalupe Sánchez Cristina Rodríguez				

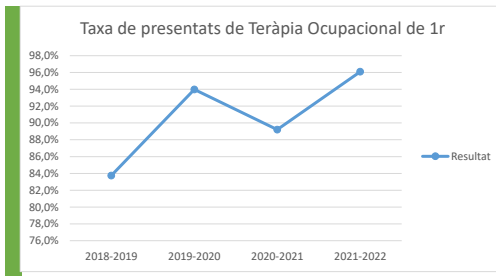
Elaborat (nom i cognom): UQIP	Revisat (nom i cognom): Responsable de procés	Aprovat (nom i cognom): Direcció
Col·laboradors (noms i cognoms):		

RESULTATS INDICADOR

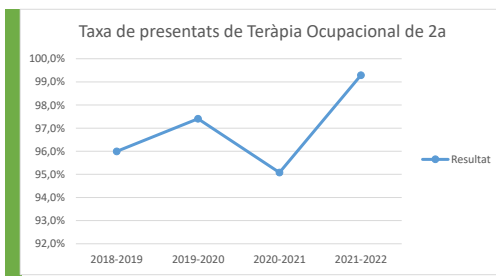
PCL01.05_IND6

Indicador	Taxa de presentats de Teràpia Ocupacional de 1r			
PCL01.05_IND6_02_01	2018-2019	2019-2020	2020-2021	2021-2022
Resultat	83,7%	94,0%	89,2%	96,1%

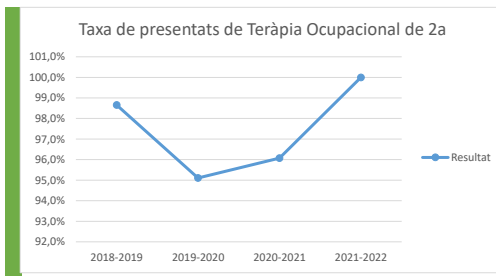
Taxa de presentats



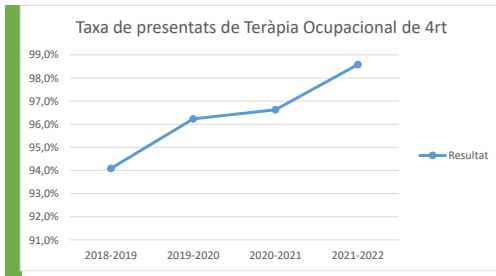
Indicador	Taxa de presentats de Teràpia Ocupacional de 2n			
PCL01.05_IND6_02_02	2018-2019	2019-2020	2020-2021	2021-2022
Resultat	96,0%	97,4%	95,1%	99,3%



Indicador	Taxa de presentats de Teràpia Ocupacional de 3r			
PCL01.05_IND6_02_03	2018-2019	2019-2020	2020-2021	2021-2022
Resultat	98,7%	95,1%	96,1%	100,0%



Indicador	Taxa de presentats de Teràpia Ocupacional de 4rt			
PCL01.05_IND6_02_04	2018-2019	2019-2020	2020-2021	2021-2022
Resultat	94,1%	96,2%	96,6%	98,6%



RESULTATS INDICADOR

PCL01.05_IND6

Indicador	Taxa de presentats de Teràpia Ocupacional			
PCL01.05_IND6_02	2018-2019	2019-2020	2020-2021	2021-2022
Resultat	92,4%	95,5%	93,9%	97,8%

Taxa de presentats

