

<b>NOM DEL PROCÉS:</b>		<b>Avaluació de l'estudiantat</b>					
<b>CODI:</b>	PCL01.05	<b>Ver.:</b>	1	<b>Data Edició:</b>	01/12/2022	<b>Data revisió:</b>	01/12/2024

### Fitxa de l'Indicador

<b>Nom de l'indicador</b>	PCL01.05_IN	<b>Taxa de rendiment</b>		
<b>Relació amb Criteri AUDIT</b>	6	Com el centre recull i analitza els resultats PESr a la millora dels seus programes formatius.		
<b>Relació amb Dimensió AQU</b>	2	Disseny, revisió i millora dels programes formatius		
<b>Relació amb Standard AQU</b>	6	Qualitat dels resultats del programa formatiu		
<b>Justificació de l'indicador</b>	Conèixer el percentatge de crèdits que aproven els estudiants			
<b>Fórmula</b>	Nº Total de crèdits aprovats pels estudiants / Nº Total de crèdits matriculats pels estudiants			
<b>Població, mostra</b>	Total de crèdits matriculats pels estudiants (inclou no presentats i baixes excloses)			
<b>Nivell òptim</b>	Infermeria:	85%	Teràpia Ocupacional:	85%
<b>Objectiu</b>	Infermeria:	80%	Teràpia Ocupacional:	80%
<b>Límit d'alarma</b>	Infermeria:	75%	Teràpia Ocupacional:	75%
<b>Comparació</b>	Interna			
<b>Actuació esperada</b>				
<b>Fonts d'informació</b>	Sigma			
<b>Periodicitat d'avaluació</b>				
<b>Estratificació</b>	Total/General (00), titulació (01/02), curs (01/02/03/04) i nou accés (05)			
<b>Responsable d'avaluació</b>	UQIP			
<b>Responsable del procés</b>	Guadalupe Sánchez Cristina Rodríguez			

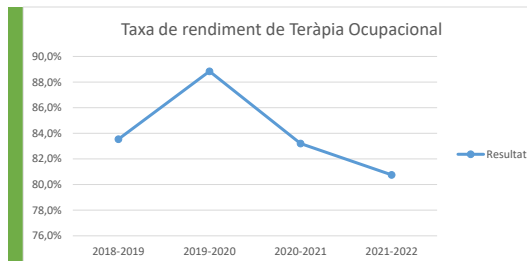
<b>Elaborat (nom i cognom):</b> UQIP	<b>Revisat (nom i cognom):</b> Responsable de procés	<b>Aprovat (nom i cognom):</b> Direcció
<b>Col·laboradors (noms i cognoms):</b>		

**RESULTATS INDICADOR**

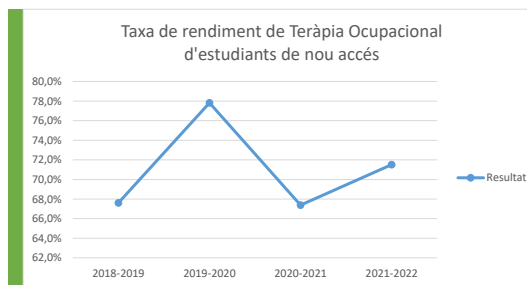
**PCL01.05\_IND3**

Indicador	Taxa de rendiment de Teràpia Ocupacional			
PCL01.05_IND3_02	2018-2019	2019-2020	2020-2021	2021-2022
Resultat	83,5%	88,8%	83,2%	80,8%

**Taxa de rendiment**



Indicador	Taxa de rendiment de Teràpia Ocupacional d'estudiants de nou accés			
PCL01.05_IND3_02_05	2018-2019	2019-2020	2020-2021	2021-2022
Resultat	67,6%	77,8%	67,4%	71,5%

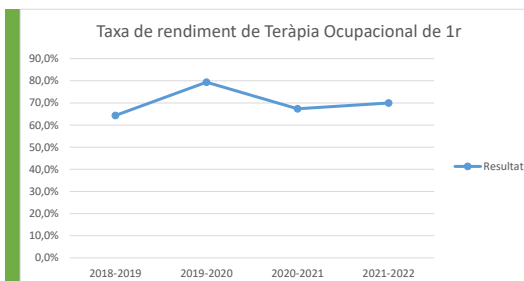


**RESULTATS INDICADOR**

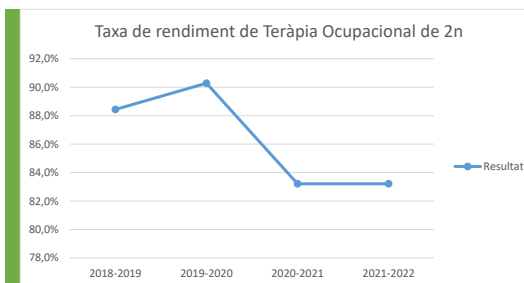
**PCL01.05\_IND3**

Indicador	Taxa de rendiment de Teràpia Ocupacional de 1r			
PCL01.05_IND3_02_01	2018-2019	2019-2020	2020-2021	2021-2022
Resultat	64,3%	79,4%	67,4%	70,0%

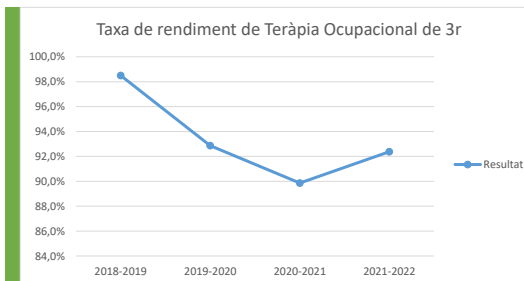
**Taxa de rendiment**



Indicador	Taxa de rendiment de Teràpia Ocupacional de 2n			
PCL01.05_IND3_02_02	2018-2019	2019-2020	2020-2021	2021-2022
Resultat	88,4%	90,3%	83,2%	83,2%



Indicador	Taxa de rendiment de Teràpia Ocupacional de 3r			
PCL01.05_IND3_02_03	2018-2019	2019-2020	2020-2021	2021-2022
Resultat	98,5%	92,9%	89,9%	92,4%



Indicador	Taxa de rendiment de Teràpia Ocupacional de 4rt			
PCL01.05_IND3_02_04	2018-2019	2019-2020	2020-2021	2021-2022
Resultat	92,1%	94,8%	95,7%	98,6%

