

NOM DEL PROCÉS:		Organització i gestió acadèmica			
CODI:	PSD01.01	Ver.:	1	Data Edició:	01/12/2022
		Data revisió:			01/12/2024

Fitxa de l'Indicador

Nom de l'indicador	PSD01.01_IN	% de nota d'accés			
Relació amb Criteri AUDIT	3	Com el centre desenvolupa els seus programes formatius per afavorir l'aprenentatge de l'estudiant			
Relació amb Dimensió AQU	3	Sistemes de suport a l'aprenentatge i d'orientació als estudiants			
Relació amb Standard AQU	1	Qualitat del programa formatiu			
Justificació de l'indicador	Conèixer el % d'estudiants segons trams de notes d'accés				
Fórmula	Total d'estudiants matriculats de nou accés segons trams de notes / total estudiants matriculats de nou accés				
Població, mostra	Total d'estudiants matriculats de nou accés				
Nivell òptim	Grau Infermeria:		Grau Teràpia Ocupacional:		
Objectiu	Grau Infermeria:		Grau Teràpia Ocupacional:		
Límit d'alarma	Grau Infermeria:		Grau Teràpia Ocupacional:		
Comparació	Interna				
Actuació esperada					
Fonts d'informació	Sigma				
Periodicitat d'avaluació					
Estratificació	General (00), titulació (01/02), via d'accés PAAU/CFGS (01/02) i trams de notes de 5-6,6-7,7-8,8-9,+9 (01/02/03/04/05)				
Responsable d'avaluació	UQIP				
Responsable del procés	Teresa Armengol				

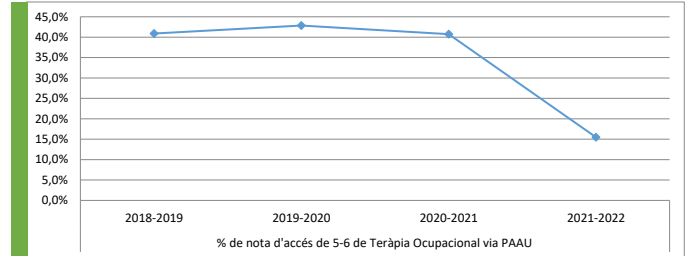
Elaborat (nom i cognoms):	Revisat (nom i cognoms):	Aprovat (nom i cognoms):
UQIP	Responsable de procés	Direcció
Col·laboradors (noms i cognoms):		

RESULTATS INDICADOR

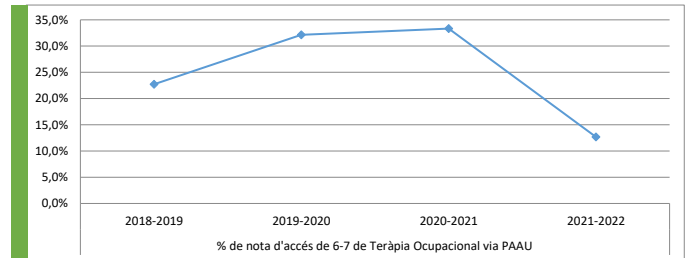
PSD01.01_IND12

Indicador	% de nota d'accés de 5-6 de Teràpia Ocupacional via PAAU			
	2018-2019	2019-2020	2020-2021	2021-2022
PSD01.01_IND12_02_01_01				
Resultat	40,9%	42,9%	40,7%	15,5%

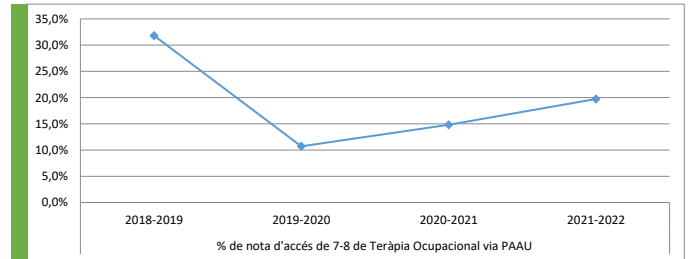
% de nota d'accés



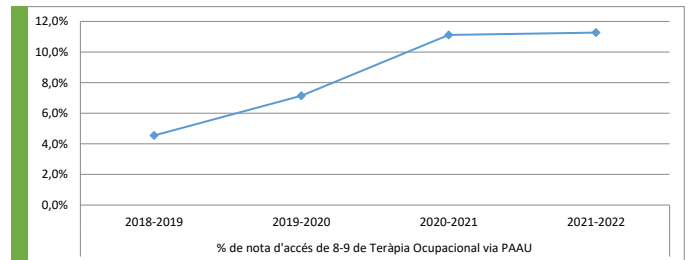
Indicador	% de nota d'accés de 6-7 de Teràpia Ocupacional via PAAU			
	2018-2019	2019-2020	2020-2021	2021-2022
PSD01.01_IND12_02_01_02				
Resultat	22,7%	32,1%	33,3%	12,7%



Indicador	% de nota d'accés de 7-8 de Teràpia Ocupacional via PAAU			
	2018-2019	2019-2020	2020-2021	2021-2022
PSD01.01_IND12_02_01_03				
Resultat	31,8%	10,7%	14,8%	19,7%



Indicador	% de nota d'accés de 8-9 de Teràpia Ocupacional via PAAU			
	2018-2019	2019-2020	2020-2021	2021-2022
PSD01.01_IND12_02_01_04				
Resultat	4,5%	7,1%	11,1%	11,3%

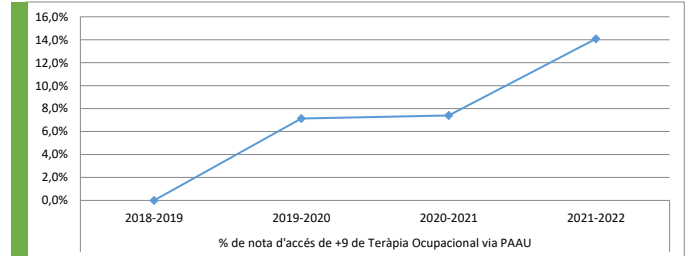


RESULTATS INDICADOR

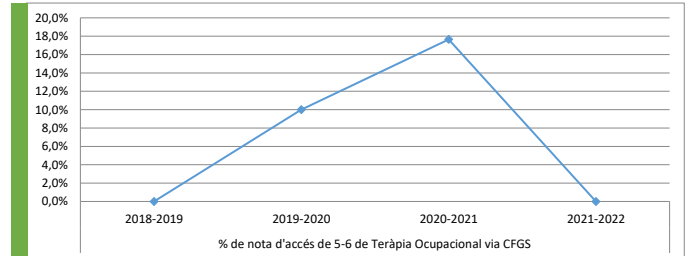
PSD01.01_IND12

Indicador	% de nota d'accés de +9 de Teràpia Ocupacional via PAAU			
PSD01.01_IND12_02_01_05	2018-2019	2019-2020	2020-2021	2021-2022
Resultat	0,0%	7,1%	7,4%	14,1%

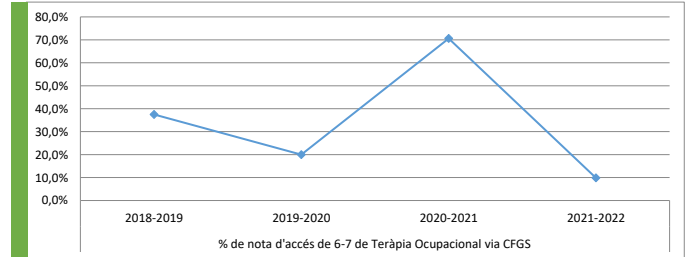
% de nota d'accés



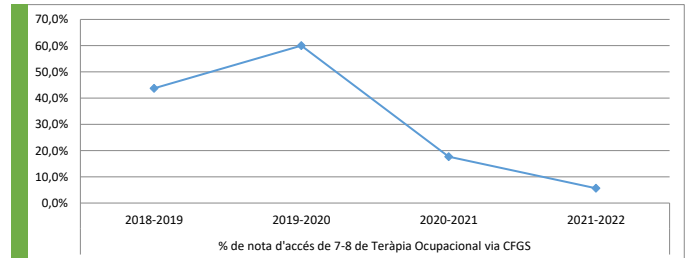
Indicador	% de nota d'accés de 5-6 de Teràpia Ocupacional via CFGS			
PSD01.01_IND12_02_02_01	2018-2019	2019-2020	2020-2021	2021-2022
Resultat	0,0%	10,0%	17,6%	0,0%



Indicador	% de nota d'accés de 6-7 de Teràpia Ocupacional via CFGS			
PSD01.01_IND12_02_02_02	2018-2019	2019-2020	2020-2021	2021-2022
Resultat	37,5%	20,0%	70,6%	9,9%



Indicador	% de nota d'accés de 7-8 de Teràpia Ocupacional via CFGS			
PSD01.01_IND12_02_02_03	2018-2019	2019-2020	2020-2021	2021-2022
Resultat	43,8%	60,0%	17,6%	5,6%

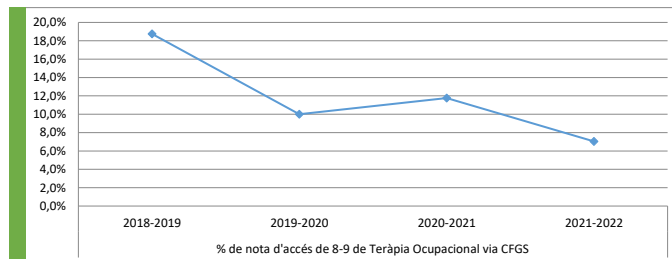


RESULTATS INDICADOR

PSD01.01_IND12

Indicador	% de nota d'accés de 8-9 de Teràpia Ocupacional via CFGS			
PSD01.01_IND12_02_02_04	2018-2019	2019-2020	2020-2021	2021-2022
Resultat	18,8%	10,0%	11,8%	7,0%

% de nota d'accés



Indicador	% de nota d'accés de +9 de Teràpia Ocupacional via CFGS			
PSD01.01_IND12_02_02_05	2018-2019	2019-2020	2020-2021	2021-2022
Resultat	0,0%	0,0%	5,9%	1,4%

