

<b>NOM DEL PROCÉS:</b>		Programació docent					
<b>CODI:</b>	PCL01.01	<b>Ver.:</b>	1	<b>Data Edició:</b>	01/12/2022	<b>Data revisió:</b>	01/12/2024

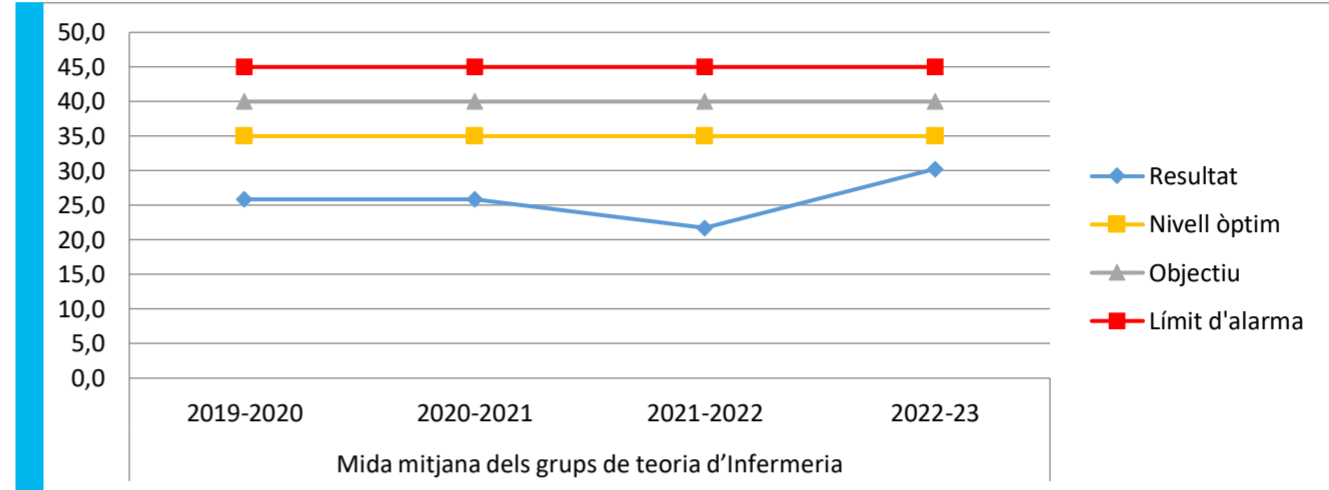
Nom de l'indicador	PCL01.01_IN	Mida mitjana dels grups de teoria			
Relació amb Criteri AUDIT	3	Com el centre desenvolupa els seus programes formatius per afavorir l'aprenentatge de l'estudiant			
Relació amb Dimensió AQU	2	Disseny, revisió i millora dels programes formatius			
Relació amb Standard AQU	4	Adequació del professorat al programa formatiu			
Justificació de l'indicador	Conèixer la mitjana d'estudiants en assignatures teòriques				
Fórmula	<p>Total d'estudiants matriculats a les assignatures de teoria / Total de grups en totes les assignatures</p> <p>-----</p> <p>Total d'assignatures de teoria</p> <p>Nota: En els GG de pocs estudiants, si només hi ha GMA i/o GPA es compte aquests com a GG, perquè els estudiants sempre son els mateixos, que és el mateix que dir que el contingut de les sessions en els diferents GMA i/o GPA son diferents.</p> <p>Nota: En el Grau d'infermeria, cal sumar els estudiants i grups de mati + tarda i multiplicar x 2 el nombre d'assignatures.</p>				
Població, mostra	<p>Totes les assignatures dels estudis es consideren de teoria a excepció de les pràctiques en centres externs:</p> <p>Es consideren assignatures teòriques totes les que tenen contingut teòric, o sigui les realitzades a l'aula en GG/GM/GP i les realitzades a l'espai ESILAB</p>				
Nivell òptim					
Objectiu	Infermeria:	40	Teràpia Ocupacional:	20	
Límit d'alarma	Infermeria:	45	Teràpia Ocupacional:	14	
Comparació	Interna				
Actuació esperada					
Fonts d'informació	<p>Número d'estudiants matriculats: Opendrako</p> <p>Número de grups: Plans de treball</p>				
Periodicitat d'avaluació					
Estratificació	Total/General (00), titulació (01/02), curs (01/02/03/04)				
Responsable d'avaluació	UQIP				
Responsable del procés	Guadalupe Sánchez Loreto González				

<b>Elaborat (nom i cognoms):</b>	<b>Revisat (nom i cognoms):</b>	<b>Aprovat (nom i cognoms):</b>
UQIP	Responsable de procés	Direcció
<b>Col·laboradors (noms i cognoms):</b>		

RESULTATS INDICADOR

Mida mitjana dels grups de teoria

Indicador	Mida mitjana dels grups de teoria d'infermeria			
PCL01.01_IND3_01	2019-2020	2020-2021	2021-2022	2022-23
Resultat	25,9	25,9	21,7	30,3
Nivell òptim	35	35	35	35
Objectiu	40	40	40	40
Límit d'alarma	45	45	45	45




RESULTATS INDICADOR

PCL01.01\_IND3

Mida mitjana dels grups de teoria

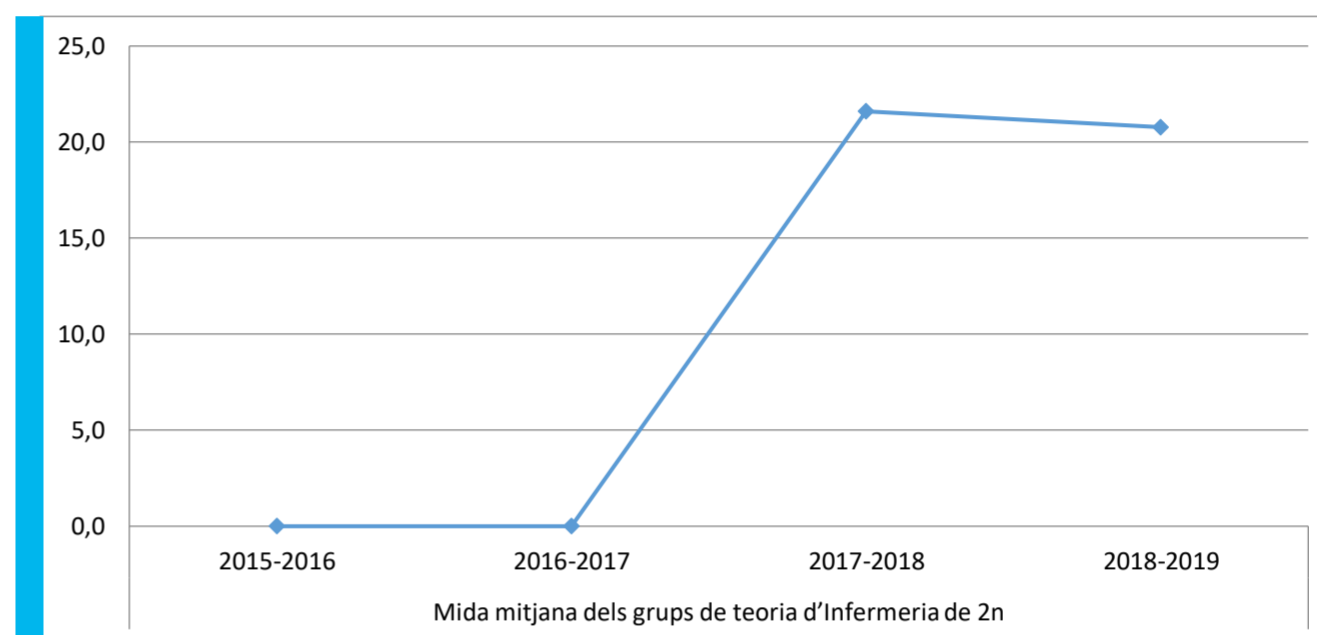
Indicador	Mida mitjana dels grups de teoria d'infermeria de 1r
-----------	--



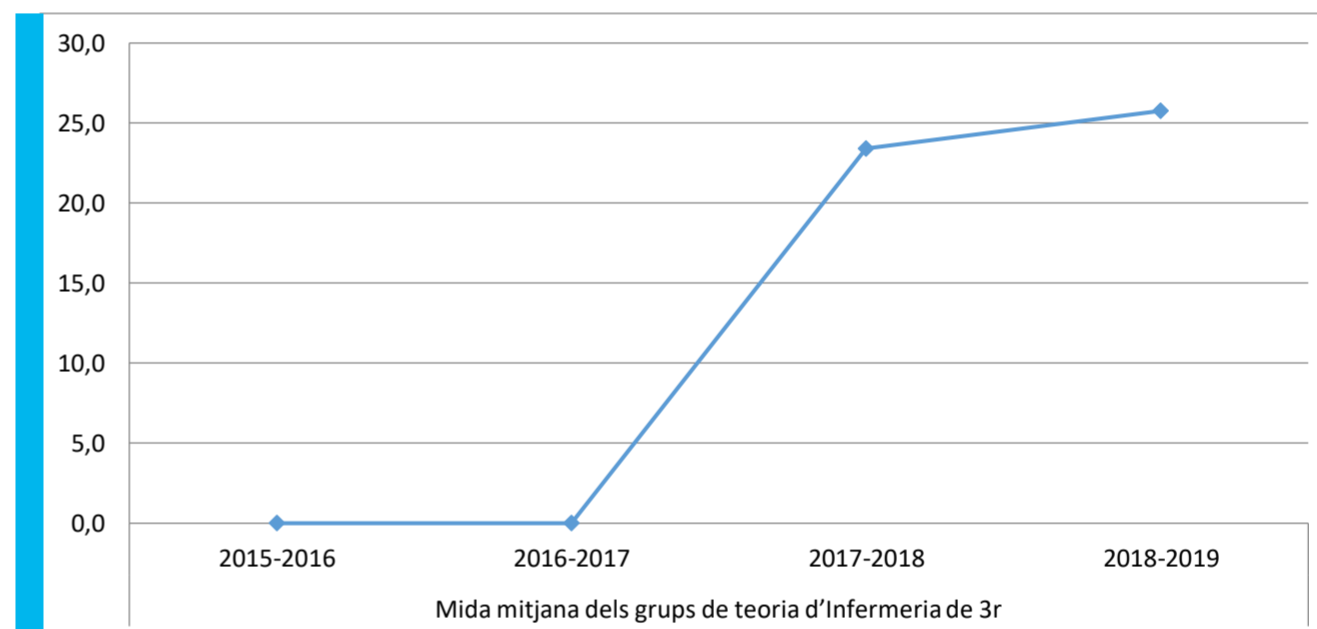
PCL01.01_IND3_01_01	2015-2016	2016-2017	2017-2018	2018-2019
Numerador	1.835,0	1.961,0	2.011,0	2.011,0
Denominador	29,0	44,0	42,0	66,0
Resultat	0,0	#iDIV/0!	47,1	39,8



Indicador	Mida mitjana dels grups de teoria d'Infermeria de 2n			
PCL01.01_IND3_01_02	2015-2016	2016-2017	2017-2018	2018-2019
Numerador	1.278,0	1.317,0	1.335,0	1.335,0
Denominador	60,0	41,0	52,0	54,0
Resultat	0,0	#iDIV/0!	21,6	20,8



Indicador	Mida mitjana dels grups de teoria d'Infermeria de 3r			
PCL01.01_IND3_01_03	2015-2016	2016-2017	2017-2018	2018-2019
Numerador	626,0	956,0	978,0	978,0
Denominador	39,0	34,0	30,0	34,0
Resultat	0,0	#iDIV/0!	23,4	25,8



Indicador	Mida mitjana dels grups de teoria d'Infermeria de 4rt			
PCL01.01_IND3_01_04	2015-2016	2016-2017	2017-2018	2018-2019
Numerador	500,0	320,0	541,0	541,0
Denominador	59,0	31,0	41,0	35,0
Resultat	0,0	#iDIV/0!	11,8	14,3

