

NOM DEL PROCÉS:		Programació docent					
CODI:	PCL01.01	Ver.:	1	Data Edició:	01/12/2022	Data revisió:	01/12/2024

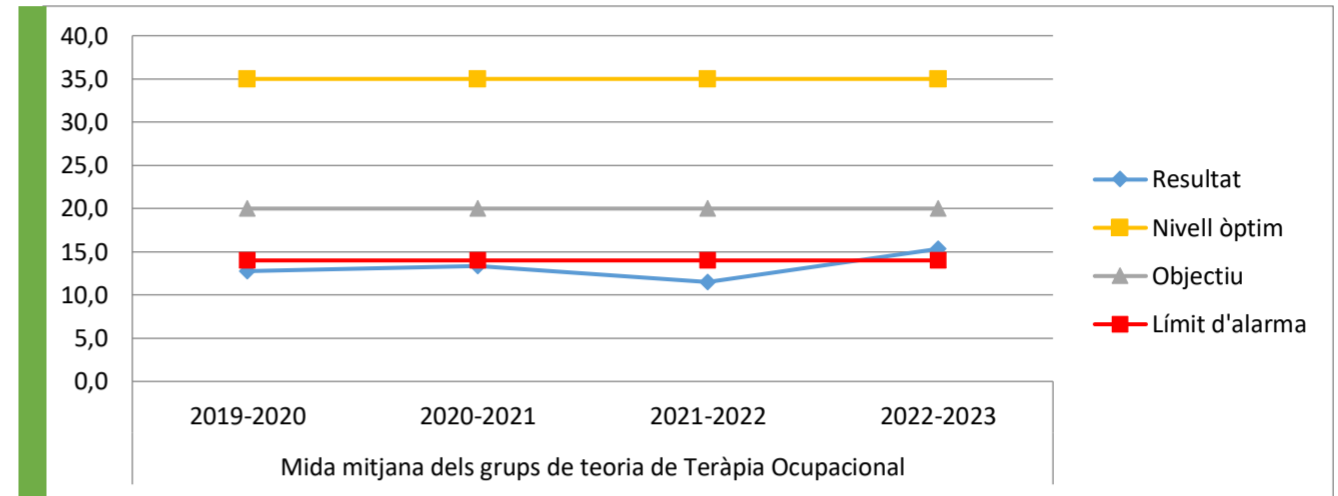
Nom de l'indicador	PCL01.01_IN	Mida mitjana dels grups de teoria			
Relació amb Criteri AUDIT	3	Com el centre desenvolupa els seus programes formatius per afavorir l'aprenentatge de l'estudiant			
Relació amb Dimensió AQU	2	Disseny, revisió i millora dels programes formatius			
Relació amb Standard AQU	4	Adequació del professorat al programa formatiu			
Justificació de l'indicador	Conèixer la mitjana d'estudiants en assignatures teòriques				
Fórmula	<p>Total d'estudiants matriculats a les assignatures de teoria / Total de grups en totes les assignatures</p> <p>-----</p> <p>Total d'assignatures de teoria</p> <p>Nota: En els GG de pocs estudiants, si només hi ha GMA i/o GPA es compte aquests com a GG, perquè els estudiants sempre son els mateixos, que és el mateix que dir que el contingut de les sessions en els diferents GMA i/o GPA son diferents.</p> <p>Nota: En el Grau d'infermeria, cal sumar els estudiants i grups de mati + tarda i multiplicar x 2 el nombre d'assignatures.</p>				
Població, mostra	<p>Totes les assignatures dels estudis es consideren de teoria a excepció de les pràctiques en centres externs:</p> <p>Es consideren assignatures teòriques totes les que tenen contingut teòric, o sigui les realitzades a l'aula en GG/GM/GP i les realitzades a l'espai ESILAB</p>				
Nivell òptim					
Objectiu	Infermeria:	40	Teràpia Ocupacional:	20	
Límit d'alarma	Infermeria:	45	Teràpia Ocupacional:	14	
Comparació	Interna				
Actuació esperada					
Fonts d'informació	<p>Número d'estudiants matriculats: Opendrako</p> <p>Número de grups: Plans de treball</p>				
Periodicitat d'avaluació					
Estratificació	Total/General (00), titulació (01/02), curs (01/02/03/04)				
Responsable d'avaluació	UQIP				
Responsable del procés	Guadalupe Sánchez Loreto González				

Elaborat (nom i cognoms): UQIP	Revisat (nom i cognoms): Responsable de procés	Aprovat (nom i cognoms): Direcció
Col·laboradors (noms i cognoms):		

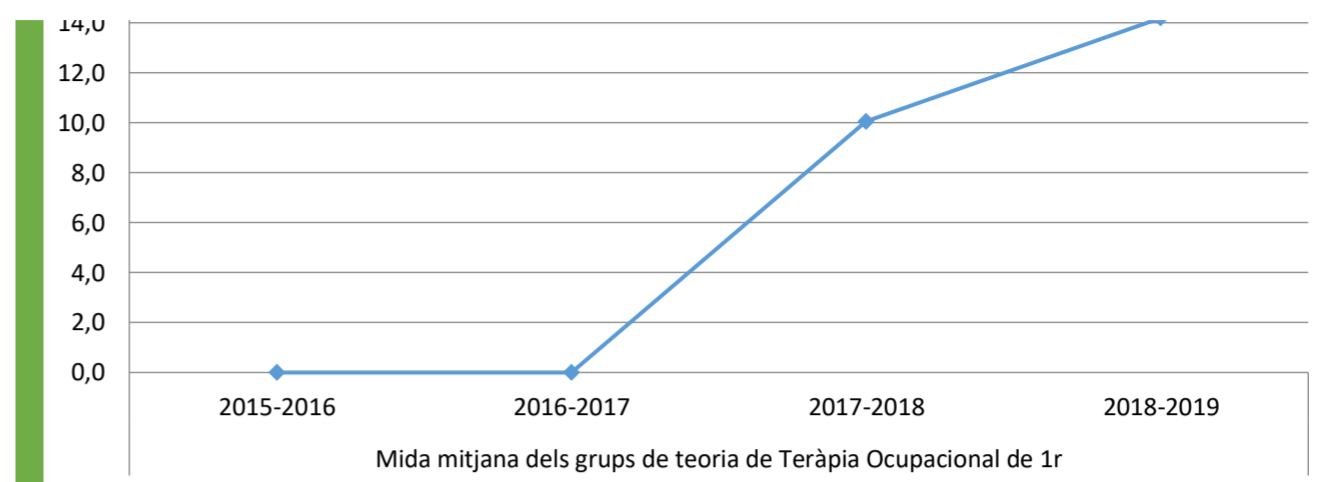
RESULTATS INDICADOR

Mida mitjana dels grups de teoria

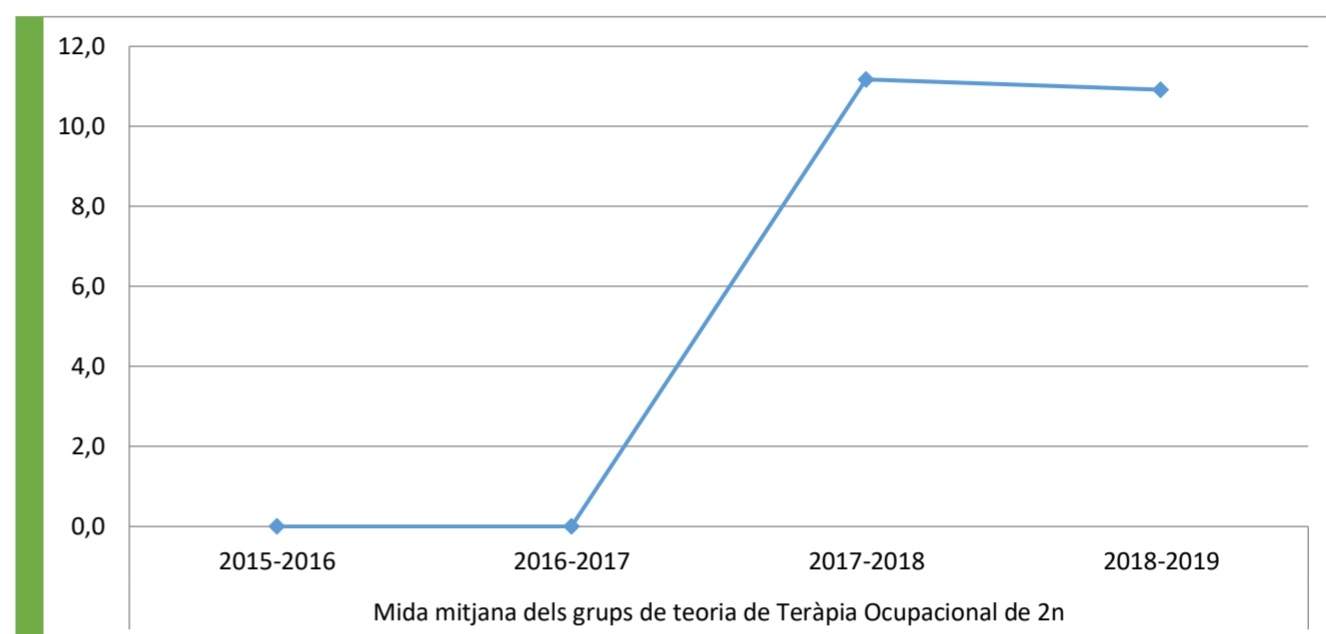
Indicador	Mida mitjana dels grups de teoria de Teràpia Ocupacional			
PCL01.01_IND3_02	2019-2020	2020-2021	2021-2022	2022-2023
Resultat	12,74 €	13,36 €	11,50 €	15,33 €
Nivell òptim	35	35	35	35
Objectiu	20	20	20	20
Límit d'alarma	14	14	14	14



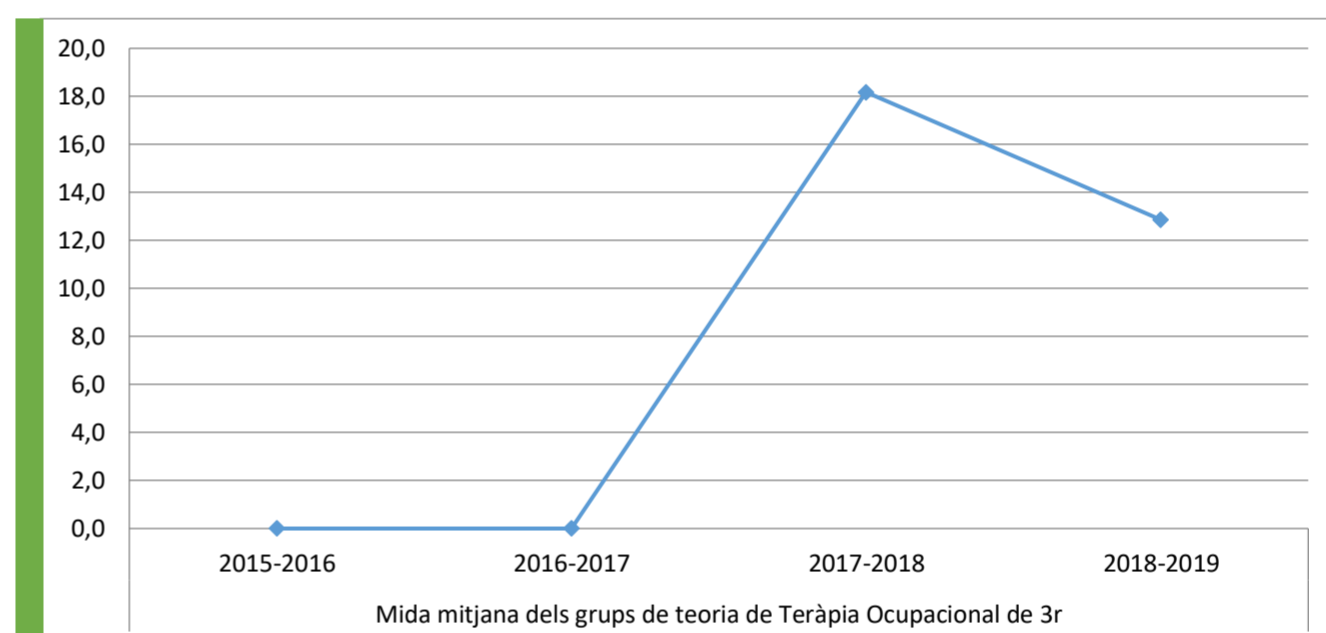
PCL01.01_IND3_02_01	2015-2016	2016-2017	2017-2018	2018-2019
Resultat	0,0	#iDIV/0!	10,1	14,2



Indicador	Mida mitjana dels grups de teoria de Teràpia Ocupacional de 2n			
PCL01.01_IND3_02_02	2015-2016	2016-2017	2017-2018	2018-2019
Numerador	212,0	252,0	368,0	327,0
Denominador	23,0	12,0	22,0	21,0
Resultat	0,0	#iDIV/0!	11,2	10,9



Indicador	Mida mitjana dels grups de teoria de Teràpia Ocupacional de 3r			
PCL01.01_IND3_02_03	2015-2016	2016-2017	2017-2018	2018-2019
Numerador	71,0	152,0	189,0	282,0
Denominador	17,0	15,0	9,0	13,0
Resultat	0,0	#iDIV/0!	18,2	12,9



Indicador	Mida mitjana dels grups de teoria de Teràpia Ocupacional de 4rt			
PCL01.01_IND3_02_04	2015-2016	2016-2017	2017-2018	2018-2019
Numerador	221,0	58,0	131,0	115,0
Denominador	12,0	26,0	21,0	9,0
Resultat	0,0	#iDIV/0!	28,0	8,7

