

NOM DEL PROCÉS:		Avaluació de l'estudiantat					
CODI:	PCL01.05	Ver.:	1	Data Edició:	01/12/2022	Data revisió:	01/12/2024

Fitxa de l'Indicador

Nom de l'indicador	PCL01.05_IND3	Taxa de rendiment			
Relació amb Criteri AUDIT	6	Com el centre recull i analitza els resultats PESr a la millora dels seus programes formatius.			
Relació amb Dimensió AQU	2	Disseny, revisió i millora dels programes formatius			
Relació amb Standard AQU	6	Qualitat dels resultats del programa formatiu			
Justificació de l'indicador	Conèixer el percentatge de crèdits que aproven els estudiants				
Fórmula	Nº Total de crèdits aprovats pels estudiants / Nº Total de crèdits matriculats pels estudiants				
Població, mostra	Total de crèdits matriculats pels estudiants (inclou no presentats i baixes excloses)				
Nivell òptim	Infermeria:	85%	Teràpia Ocupacional:	85%	
Objectiu	Infermeria:	80%	Teràpia Ocupacional:	80%	
Límit d'alarma	Infermeria:	75%	Teràpia Ocupacional:	75%	
Comparació	Interna				
Actuació esperada					
Fonts d'informació	Sigma				
Periodicitat d'avaluació					
Estratificació	Total/General (00), titulació (01/02), curs (01/02/03/04) i nou accés (05)				
Responsable d'avaluació	UQIP				
Responsable del procés	Guadalupe Sánchez Cristina Rodríguez				

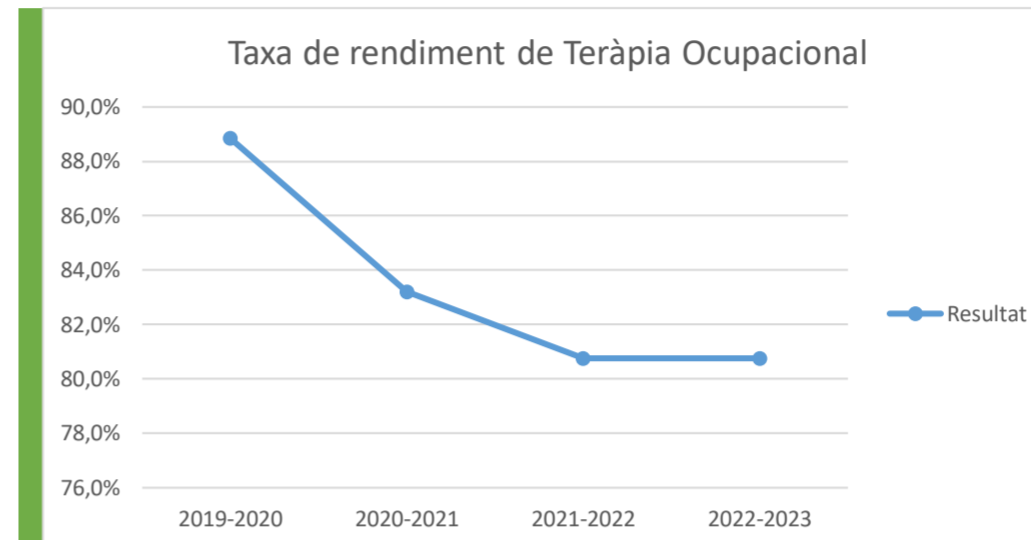
Elaborat (nom i cognom): UQIP	Revisat (nom i cognom): Responsable de procés	Aprovat (nom i cognom): Direcció
Col·laboradors (noms i cognoms):		

RESULTATS INDICADOR

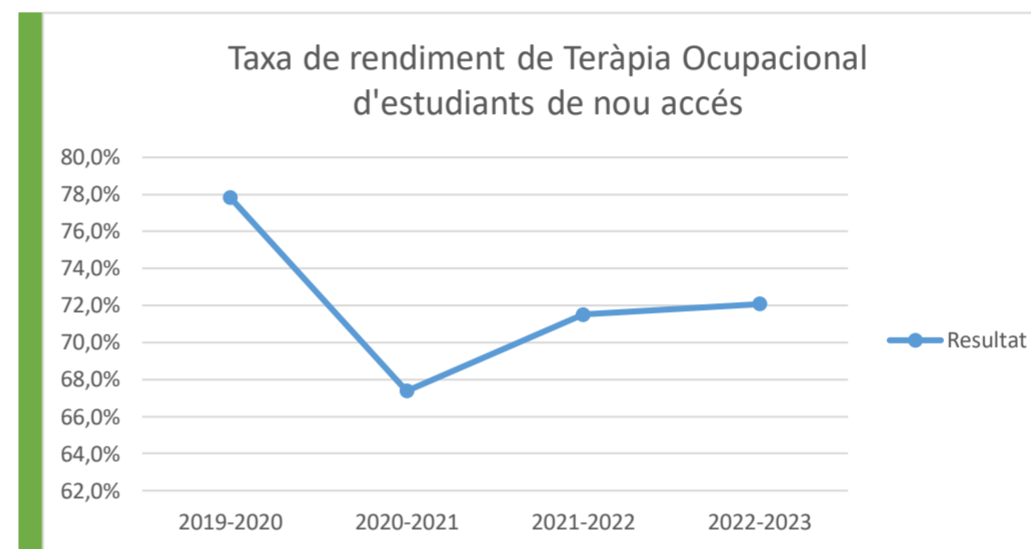
PCL01.05_IND3

Taxa de rendiment

Indicador	Taxa de rendiment de Teràpia Ocupacional			
PCL01.05_IND3_02	2019-2020	2020-2021	2021-2022	2022-2023
Resultat	88,8%	83,2%	80,8%	80,8%



Indicador	Taxa de rendiment de Teràpia Ocupacional d'estudiants de nou accés			
PCL01.05_IND3_02_05	2019-2020	2020-2021	2021-2022	2022-2023
Resultat	77,8%	67,4%	71,5%	72,1%

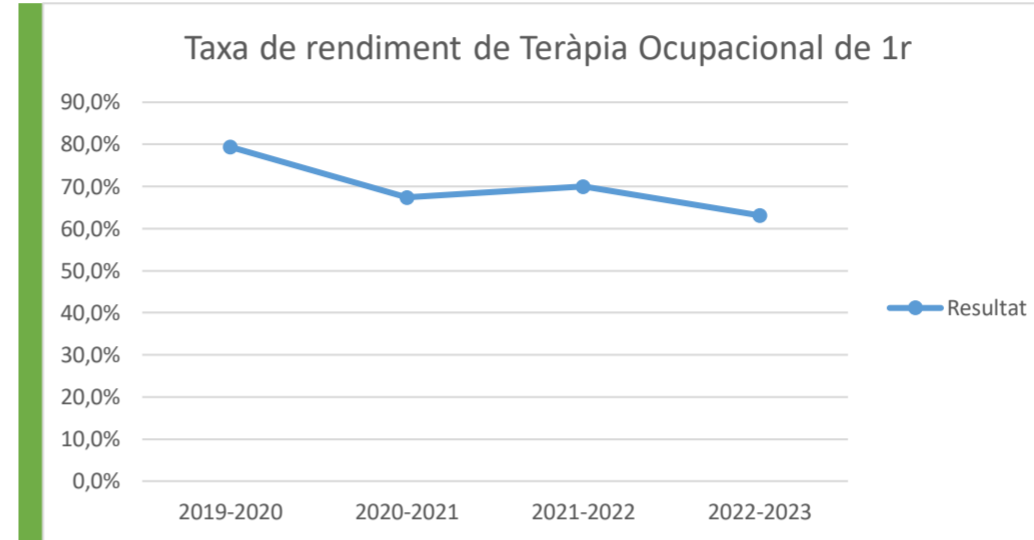


RESULTATS INDICADOR

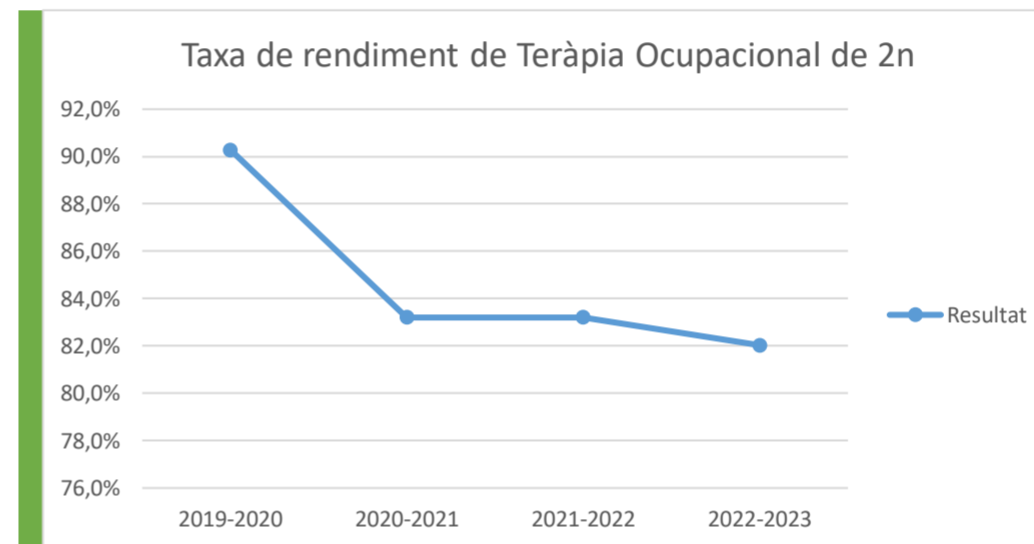
PCL01.05_IND3

Indicador	Taxa de rendiment de Teràpia Ocupacional de 1r			
PCL01.05_IND3_02_01	2019-2020	2020-2021	2021-2022	2022-2023
Resultat	79,4%	67,4%	70,0%	63,1%

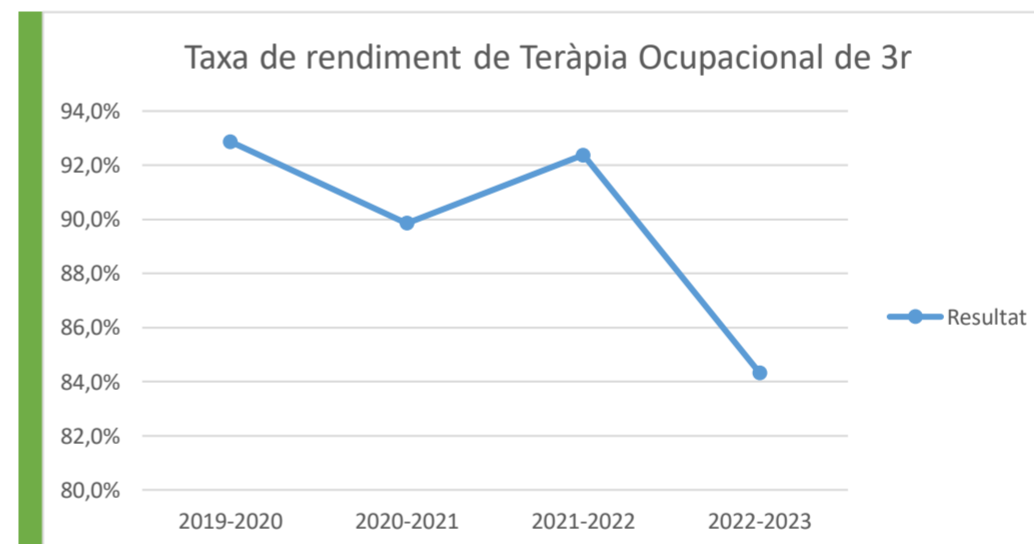
Taxa de rendiment



Indicador	Taxa de rendiment de Teràpia Ocupacional de 2n			
PCL01.05_IND3_02_02	2019-2020	2020-2021	2021-2022	2022-2023
Resultat	90,3%	83,2%	83,2%	82,0%



Indicador	Taxa de rendiment de Teràpia Ocupacional de 3r			
PCL01.05_IND3_02_03	2019-2020	2020-2021	2021-2022	2022-2023
Resultat	92,9%	89,9%	92,4%	84,3%



Indicador	Taxa de rendiment de Teràpia Ocupacional de 4rt			
PCL01.05_IND3_02_04	2019-2020	2020-2021	2021-2022	2022-2023
Resultat	94,8%	95,7%	98,6%	96,3%

