

NOM DEL PROCÉS:		Avaluació de l'estudiantat					
CODI:	PCL01.05	Ver.:	1	Data Edició:	01/12/2022	Data revisió:	01/12/2024

Fitxa de l'Indicador

Nom de l'indicador	PCL01.05_IND6	Taxa de presentats			
Relació amb Criteri AUDIT	6	Com el centre recull i analitza els resultats PESr a la millora dels seus programes formatius.			
Relació amb Dimensió AQU	2	Disseny, revisió i millora dels programes formatius			
Relació amb Standard AQU	6	Qualitat dels resultats del programa formatiu			
Justificació de l'indicador	Conèixer el nombre total de crèdits corresponents a estudiants presentats a examen respecte el total de crèdits que s'han matriculat				
Fórmula	Nº Total de crèdits corresponents a estudiants presentats a examen / Nº Total de crèdits matriculats pels estudiants				
Població, mostra	Total de crèdits matriculats (baixes excloses)				
Nivell òptim	Infermeria:	95%	Teràpia Ocupacional:	95%	
Objectiu	Infermeria:	90%	Teràpia Ocupacional:	90%	
Límit d'alarma	Infermeria:	85%	Teràpia Ocupacional:	85%	
Comparació	Interna				
Actuació esperada					
Fonts d'informació	Sigma				
Periodicitat d'avaluació					
Estratificació	Total/General (00), titulació (01/02), curs (01/02/03/04)				
Responsable d'avaluació	UQIP				
Responsable del procés	Guadalupe Sánchez Cristina Rodríguez				

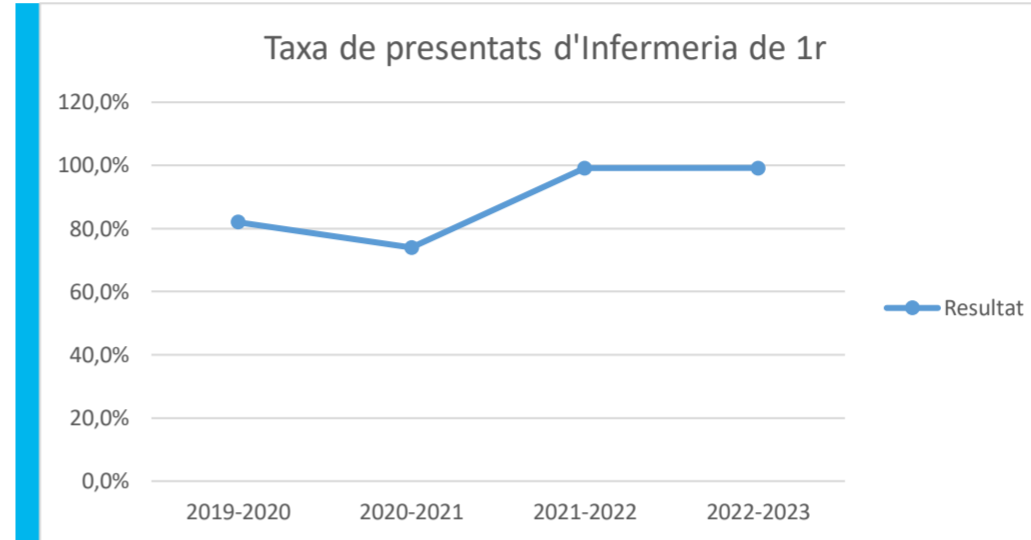
Elaborat (nom i cognom): UQIP	Revisat (nom i cognom): Responsable de procés	Aprovat (nom i cognom): Direcció
Col·laboradors (noms i cognoms):		

RESULTATS INDICADOR

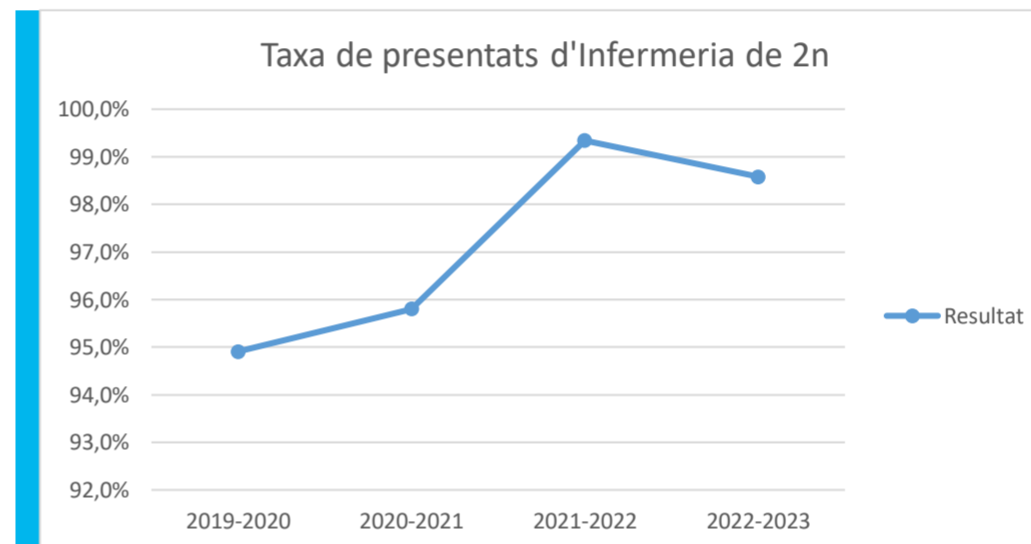
PCL01.05_IND6

Indicador	Taxa de presentats d'Infermeria de 1r			
PCL01.05_IND6_01_01	2019-2020	2020-2021	2021-2022	2022-2023
Resultat	82,1%	74,0%	99,2%	99,2%

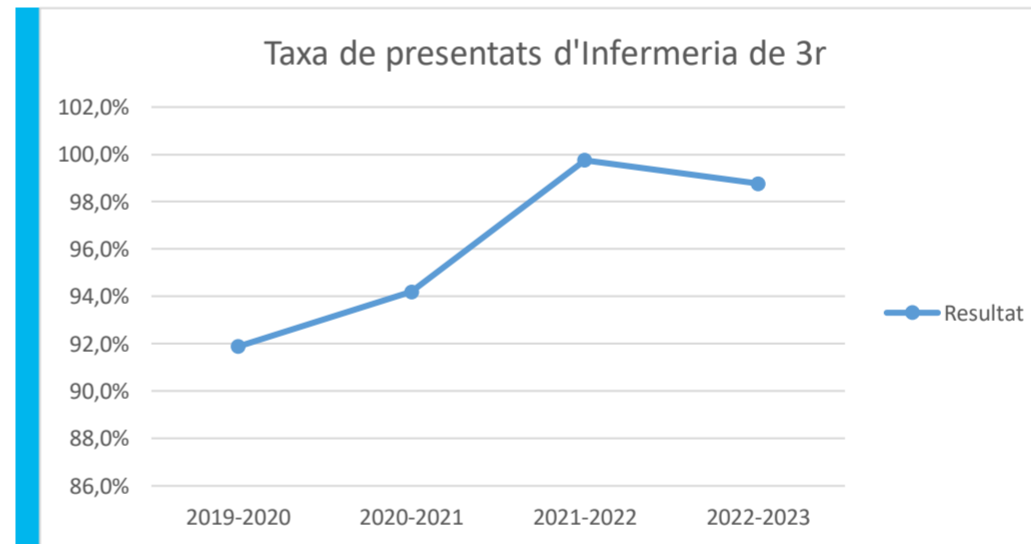
Taxa de presentats



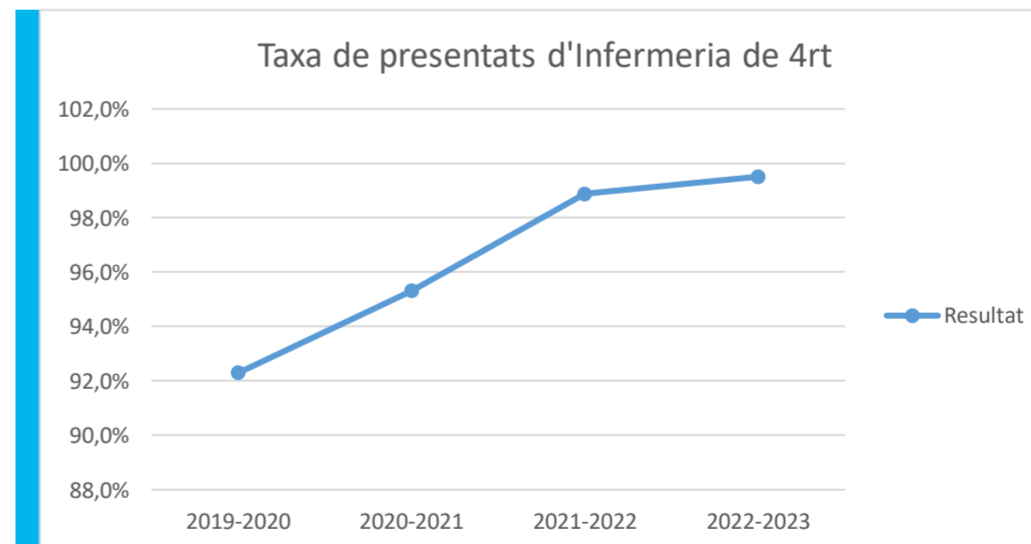
Indicador	Taxa de presentats d'Infermeria de 2n			
PCL01.05_IND6_01_02	2019-2020	2020-2021	2021-2022	2022-2023
Resultat	94,9%	95,8%	99,3%	98,6%



Indicador	Taxa de presentats d'Infermeria de 3r			
PCL01.05_IND6_01_03	2019-2020	2020-2021	2021-2022	2022-2023
Resultat	91,9%	94,2%	99,8%	98,8%



Indicador	Taxa de presentats d'Infermeria de 4rt			
PCL01.05_IND6_01_04	2019-2020	2020-2021	2021-2022	2022-2023
Resultat	92,3%	95,3%	98,9%	99,5%

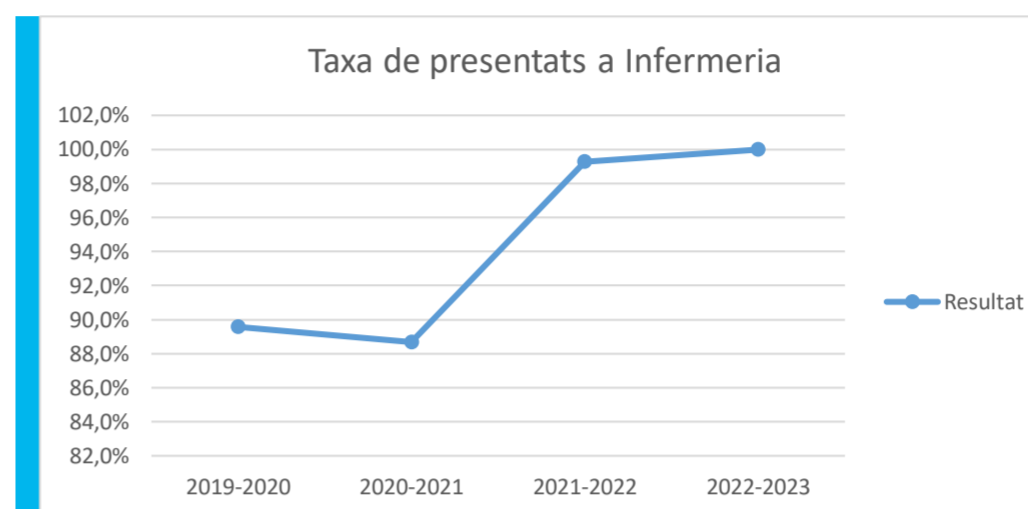


RESULTATS INDICADOR

PCL01.05_IND6

Indicador	Taxa de presentats d'infermeria			
PCL01.05_IND6_01	2019-2020	2020-2021	2021-2022	2022-2023
Resultat	89,6%	88,7%	99,3%	100,0%

Taxa de presentats



Indicador	Taxa de presentats nou accés Infermeria			
PCL01.05_IND6_01_NA	2019-2020	2020-2021	2021-2022	2022-2023
Resultat	96,24%	96,63%	98,58%	99,09
Nivell òptim	95,00%	95,00%	95,00%	0,95
Objectiu	90,00%	90,00%	90,00%	0,9
Límit d'alarma	85,00%	85,00%	85,00%	0,85

